

elletipi s.r.l.

Sede operativa ed amm.va:
Via Annibale Zucchini, 69 - 44100 FERRARA
tel. 0532/56771 – fax 0532/56119

e-mail: info@elletipi.it
sito: www.elletipi.it

AZIENDA CON SISTEMA DI GESTIONE
INTEGRATO CERTIFICATO DA DNV
UNI EN ISO 9001/2000
UNI EN ISO 14001

Laboratorio aut. dal Ministero Infrastrutture e Trasporti P.C.S. LL.PP. S.T.C. in base alla legge 5 nov.1971 n. 1086 Dec. n° 50947 del 18/09/2003

Nota:

i segg. Articoli sono tratti da:

ANAS SpA – Compartimento della Viabilità per l'Emilia-Romagna
"Capitolato Speciale d'Appalto"

Articolo 12

Formazione di manti di usura speciali

Nel presente articolo sono trattati i conglomerati bituminosi a caldo cosiddetti di nuova generazione impiegati per la realizzazione di manti di usura speciali. Si tratta di conglomerati che, grazie alle particolari caratteristiche granulometriche e alla elevata qualità dei materiali costituenti, consentono di pervenire a prestazioni di livello superiore in termini di durabilità, stabilità e sicurezza. Tra i più diffusi manti di usura speciali sono da considerare i tappeti drenanti, i microtappeti a caldo e gli splittmastix. Per tutti questi manti, ed in particolare per i drenanti, l'elevato contributo fornito alla sicurezza suggerisce una progressiva maggiore applicazione sia nel caso di pavimentazioni di nuove strade, sia nel rifacimento del manto, di usura di pavimentazioni esistenti. Gli strati di usura drenanti sono tappeti dotati di elevata rugosità superficiale, drenanti e fonoassorbenti, in grado di fornire una buona aderenza anche in caso di pioggia e di abbattere il rumore di rotolamento.


I microtappeti a caldo sono manti di spessore ridotto, caratterizzati da una elevata rugosità superficiale, parzialmente drenanti e fonoassorbenti.

Gli splittmastix sono conglomerati chiusi, ad alto contenuto di granighe e di legante, in grado di fornire rugosità superficiale, stabilità, resistenza alle deformazioni e all'ormaiamento.

12.1 MATERIALI COSTITUENTI E LORO QUALIFICAZIONE

Bitume

I bitumi modificati sono bitumi semisolidi contenenti polimeri elastomerici e/o plastomerici che ne modificano la struttura chimica e le caratteristiche fisiche e meccaniche. Per i conglomerati bituminosi drenanti il bitume deve essere del tipo A con le caratteristiche indicate nella Tabella 6.1. Per i microtappeti a caldo il bitume deve essere del tipo A con le caratteristiche indicate nella Tabella 6.1. Per gli splittmastix, a seconda del tipo di strada, del traffico e della temperatura media della zona di impiego il bitume deve essere del tipo del tipo A oppure del tipo B con le caratteristiche indicate nella Tabella 6.1.



elletipi s.r.l.

Sede operativa ed amm.va:
Via Annibale Zucchini, 69 - 44100 FERRARA
tel. 0532/56771 – fax 0532/56119

e-mail: info@elletipi.it
sito: www.elletipi.it

AZIENDA CON SISTEMA DI GESTIONE
INTEGRATO CERTIFICATO DA DNV
UNI EN ISO 9001/2000
UNI EN ISO 14001

Laboratorio aut. dal Ministero Infrastrutture e Trasporti P.C.S. LL.PP. S.T.C. in base alla legge 5 nov.1971 n. 1086 Dec. n° 50947 del 18/09/2003

Nota:

i segg. Articoli sono tratti da:

ANAS SpA – Compartimento della Viabilità per l'Emilia-Romagna
"Capitolato Speciale d'Appalto"

TABELLA 6.1

Bitume				
Parametro	Normativa	unità di misura	Tipo A	Tipo B
Penetrazione a 25 °C	EN 1426, CNR 24/71	dmm	50 - 70	50/70
Punto di rammollimento	EN 1427, CNR 35/73	°C	≥ 65	≥ 60
Punto di rottura (Fraass)	CNR 43 /74	°C	≤ - 15	≤ -12
Viscosità dinamica a 160 °C, $\gamma = 10s^{-1}$	PrEN 13072-2	Pa*s	≤ 0,4	≥ 0,25
Ritorno elastico a 25 °C	EN 13398	%	≥ 75%	≥ 50%
Stabilità allo stoccaggio 3gg a 180°C Variazione del punto di rammollimento	EN 13399	°C	≤ 0,5	≤ 0,5
Valori dopo RTFOT	EN 12607-1			
Volatilità	CNR 54177	%	≤ 0,8	≤ 0,8
Penetrazione residua a 25 °C	EN 1426, CNR 24/71	%	≥ 60	≥ 60
Incremento del punto di Rammollimento	EN 1427, CNR 35/73	°C	≤ 5	≤ 5

Ai fini dell'accettazione, prima dell'inizio dei lavori, l'impresa è tenuta a predisporre la qualificazione del prodotto tramite certificazione attestante i requisiti indicati.

Tale certificazione sarà rilasciata dal produttore o da un Laboratorio riconosciuto dal Ministero delle Infrastrutture e dei Trasporti.


Additivi

Gli additivi sono prodotti naturali o artificiali che, aggiunti agli aggregato o al bitume, consentono di migliorare le prestazioni dei conglomerati bituminosi.

Gli attivanti d'adesione, sostanze tensioattive che favoriscono l'adesione bitume -aggregato, sono additivi utilizzati per migliorare la durabilità all'acqua delle miscele bituminose.

Il loro dosaggio, da specificare obbligatoriamente nello studio della miscela, potrà variare a seconda delle condizioni di impiego, della natura degli aggregati e delle caratteristiche del prodotto.

La scelta del tipo e del dosaggio di additivo dovrà essere stabilita in modo da garantire le caratteristiche di resistenza allo spogliamento e di durabilità all'azione dell'acqua riportate nelle tabelle 6.2, 6.6, 6.7. In ogni caso, l'attivante di adesione scelto deve presentare caratteristiche chimiche stabili nel tempo anche se sottoposto a temperatura elevata. (180 °C) per lunghi periodi (15 giorni).



elletipi s.r.l.

Sede operativa ed amm.va:
Via Annibale Zucchini, 69 - 44100 FERRARA
tel. 0532/56771 – fax 0532/56119

e-mail: info@elletipi.it
sito: www.elletipi.it

AZIENDA CON SISTEMA DI GESTIONE
INTEGRATO CERTIFICATO DA DNV
UNI EN ISO 9001/2000
UNI EN ISO 14001

Laboratorio aut. dal Ministero Infrastrutture e Trasporti P.C.S. LL.PP. S.T.C. in base alla legge 5 nov.1971 n. 1086 Dec. n° 50947 del 18/09/2003

Nota:

i segg. Articoli sono tratti da:

ANAS SpA – Compartimento della Viabilità per l'Emilia-Romagna
"Capitolato Speciale d'Appalto"

L'immissione delle sostanze tensioattive nel bitume deve essere realizzata con attrezzature idonee, tali da garantire l'esatto dosaggio e la loro perfetta dispersione nel legante bituminoso.

La presenza ed il dosaggio degli attivanti d'adesione nel bitume vengono verificati mediante la prova di separazione cromatografica su strato sottile.

Le fibre minerali nelle miscele ricche di graniglia e povere di sabbia hanno una funzione stabilizzante del mastice (filler + bitume) evitandone la separazione dallo scheletro litico.

Le fibre minerali stabilizzanti possono essere costituite da microfibre di cellulosa, di vetro, acriliche, ecc.

Aggregati

Gli aggregati lapidei costituiscono la fase solida dei conglomerati per manti di usura speciali.

Essi risultano composti dall'insieme degli aggregati grossi (trattenuti al crivello UNI n.5), degli aggregati fini e del filler che può essere, proveniente dalla frazione fina o di additivazione.


L'aggregato grosso deve essere costituito da pietrischetti e granighe ottenuti dalla frantumazione di rocce lapidee o da elementi naturali tondeggianti frantumati(*).

Tali elementi potranno essere di provenienza o natura petrografica diversa purchè, per ogni tipologia, risultino soddisfatti i requisiti indicati nella Tabella 6.2.

(*) Un granulo si intende frantumato quando presenta meno del 20% di superficie arrotondata.

TABELLA 6.2

AGGREGATO GROSSO			
Trattenuto al crivello UNI n. 5			
Indicatori di qualità			
Parametro	Normativa	Unità di misura	valore
Los Angeles	CNR 34173	%	≤ 20
Micro Deval umida	CNR 109/85	%	≤ 15
Quantità di frantumato	-	%	100
Dimensione max	CNR 23/71	mm	20
Sensibilità al gelo	CNR 80/80	%	≤ 30
Spogliamento	CNR 138/92	%	0
Passante allo 0,075	CNR 75/80	%	≤ 1
Coefficiente di forma	CNR 95/84		≤ 3
Coefficiente di appiattimento	CNR 95/84		≤ 1,58
Indice appiattimento	CNR 95/84	%	≤ 20
Porosità	CNR 65/78	%	≤ 1,5
CLA	CNR 140/92	%	≥ 45



elletipi s.r.l.

Sede operativa ed amm.va:
Via Annibale Zucchini, 69 - 44100 FERRARA
tel. 0532/56771 – fax 0532/56119

e-mail: info@elletipi.it
sito: www.elletipi.it

AZIENDA CON SISTEMA DI GESTIONE
INTEGRATO CERTIFICATO DA DNV
UNI EN ISO 9001/2000
UNI EN ISO 14001

Laboratorio aut. dal Ministero Infrastrutture e Trasporti P.C.S. LL.PP. S.T.C. in base alla legge 5 nov.1971 n. 1086 Dec. n° 50947 del 18/09/2003

Nota:

i segg. Articoli sono tratti da:

ANAS SpA – Compartimento della Viabilità per l'Emilia-Romagna
"Capitolato Speciale d'Appalto"

L'aggregato fino deve essere costituito esclusivamente da sabbie di frantumazione e possedere le caratteristiche riassunte nella Tabella 6.3. Il trattenuto al setaccio 2 mm non deve superare il 10% qualora gli aggregati fini provengano da rocce aventi un valore di $CLA \leq 42$.

TABELLA 6.3

AGGREGATO GROSSO			
Trattenuto al crivello UNI n. 5			
Indicatori di qualità			
Parametro	Normativa	Unità di misura	valore
Equivalente in sabbia	CNR 27/72	%	≥ 80
Passante allo 0,075	CNR 75/80	%	≤ 2
Quantità di frantumato	CNR 109/85	%	100

Il filler, frazione passante al setaccio 0,075 mm, proviene dalla frazione fina degli aggregati oppure può essere costituito da polvere di roccia, preferibilmente calcarea, da cemento, calce idrata, calce idraulica, polvere di asfalto, ceneri volanti. In ogni caso il filler per conglomerati bituminosi di usura speciali deve soddisfare i requisiti indicati nella Tabella 6.4.


TABELLA 6.4

FILLER			
Indicatori di qualità			
Parametro	Normativa	Unità di misura	valore
Spogliamento	CNR 138/92	%	≤ 5
Passante allo 0,18	CNR 23/71	%	100
Passante allo 0,075	CNR 75/80	%	≥ 80
Indice di plasticità	CNR-UNI 10014		N.P.
Vuoti Rigden	CNR 123/88	%	30 - 45
Stiffening Power	CNR 122/88	ΔPA	≥ 5
Rapporto filler/bitume = 1,5			

Ai fini dell'accettazione, prima dell'inizio dei lavori, l'impresa è tenuta a predisporre la qualificazione degli aggregati tramite certificazione attestante i requisiti prescritti. Tale certificazione deve essere rilasciata da un Laboratorio riconosciuto dal Ministero delle Infrastrutture e dei Trasporti.

Miscela

La miscela degli aggregati da adottarsi per i conglomerati bituminosi drenanti deve avere una composizione granulometrica contenuta, nel fuso riportato in Tabella 6.5.1.



elletipi s.r.l.

Sede operativa ed amm.va:
Via Annibale Zucchini, 69 - 44100 FERRARA
tel. 0532/56771 – fax 0532/56119

e-mail: info@elletipi.it
sito: www.elletipi.it

AZIENDA CON SISTEMA DI GESTIONE
INTEGRATO CERTIFICATO DA DNV
UNI EN ISO 9001/2000
UNI EN ISO 14001

Laboratorio aut. dal Ministero Infrastrutture e Trasporti P.C.S. LL.PP. S.T.C. in base alla legge 5 nov.1971 n. 1086 Dec. n° 50947 del 18/09/2003

Nota:

i segg. Articoli sono tratti da:

ANAS SpA – Compartimento della Viabilità per l'Emilia-Romagna
"Capitolato Speciale d'Appalto"

Nelle zone in cui si vuole ulteriormente favorire l'aderenza e la fono-assorbenza della pavimentazione può essere, consentito l'uso di un 10% in peso di argilla espansa di tipo "strutturale" di pezzatura 6/15 mm rispondente alle seguenti caratteristiche:

- Resistenza allo schiacciamento: ≥ 35 daN/cm² (UNI 7549 p.7a)
- C.L.A.: $\geq 0,65$ (CNR 140/92)

La miscela, per migliorare la stabilità del mastice bituminoso, può essere additivata, mediante idonee apparecchiature, con fibre minerali in quantità comprese tra to 0,25% e lo 0,40% rispetto al peso degli aggregati.


La percentuale di bitume riferita al peso degli aggregati, deve essere compresa nei limiti indicati nella stessa Tabella 6.5.1.

TABELLA 6.5.1

Serie crivelli e setacci UNI		% Passanti
Crivello	20	100
Crivello	15	80 - 100
Crivello	10	20 - 40
Crivello	5	15 - 25
Setaccio	2	10 - 20
Setaccio	0,4	8 - 12
Setaccio	0,18	7 - 10
Setaccio	0,075	5 - 7
Percentuale di bitume		5,0 - 6,0

La quantità di bitume di effettivo impiego deve essere determinata mediante lo studio della miscela con metodo volumetrico. In alternativa, in via transitoria, si potrà utilizzare il metodo Marshall.

Le caratteristiche richieste per i conglomerati bituminosi drenanti sono riportate nella Tabella 6.6.1 e nella Tabella 6.7.1



elletipi s.r.l.

Sede operativa ed amm.va:
Via Annibale Zucchini, 69 - 44100 FERRARA
tel. 0532/56771 – fax 0532/56119

e-mail: info@elletipi.it
sito: www.elletipi.it

AZIENDA CON SISTEMA DI GESTIONE
INTEGRATO CERTIFICATO DA DNV
UNI EN ISO 9001/2000
UNI EN ISO 14001

Laboratorio aut. dal Ministero Infrastrutture e Trasporti P.C.S. LL.PP. S.T.C. in base alla legge 5 nov.1971 n. 1086 Dec. n° 50947 del 18/09/2003

Nota:

i segg. Articoli sono tratti da:

ANAS SpA – Compartimento della Viabilità per l'Emilia-Romagna
"Capitolato Speciale d'Appalto"

TABELLA 6.6.1

METODO VOLUMETRICO		
Condizioni di prova	Unità di misura	Valori
Angolo di rotazione		1.25° ± 0.02
Velocità di rotazione	rotazioni/min	30
Pressione verticale	Kpa	600
Diametro del provino	mm	150
Risultati richiesti		
Vuoti a 10 rotazioni	%	20 - 24
Vuoti a 50 rotazioni (*)	%	16 - 18
Vuoti a 130 rotazioni	%	≥ 13
Resistenza a trazione indiretta a 25 °C (**)	N/mm²	> 0,4
Coefficiente di trazione indiretta (***) a 25 °C (**)	N/mm²	> 30
Perdita di resistenza a trazione indiretta a 25 °C dopo 15 giorni di immersione in acqua	%	≤ 25

(*) La densità ottenuta con 50 rotazioni della pressa giratoria viene indicata nel seguito con DG

(**) Su provini confezionati con 50 rotazioni della pressa giratoria

(***) Coefficiente di trazione indiretta

$CTI = \pi/2 DRt/Dc$

dove

D = dimensione in mm della sezione trasversale del provino

Dc = deformazione a rottura


Rt = resistenza a trazione indiretta

TABELLA 6.7.1

METODO MARSHALL		
Condizioni di prova	Unità di misura	Valori
Costipamento		50 colpi x faccia
Risultati richiesti		
Stabilità Marshall	KN	>5
Rigidezza Marshall	KN/mm	> 2,0
vuoti residui (*)	%	> 18
Perdita di Stabilità Marshall dopo 15 giorni di immersione in acqua	%	≤ 25
Resistenza a trazione indiretta a 25 °C	N/mm²	> 0,4
Coefficiente di trazione indiretta a 25 °C	N/mm²	> 30

(*) La densità Marshall viene indicata nel seguito con Dm

Il peso di volume deve essere calcolato tenendo conto del volume geometrico del provino.



elletipi s.r.l.

Sede operativa ed amm.va:
Via Annibale Zucchini, 69 - 44100 FERRARA
tel. 0532/56771 – fax 0532/56119

e-mail: info@elletipi.it
sito: www.elletipi.it

AZIENDA CON SISTEMA DI GESTIONE
INTEGRATO CERTIFICATO DA DNV
UNI EN ISO 9001/2000
UNI EN ISO 14001

Laboratorio aut. dal Ministero Infrastrutture e Trasporti P.C.S. LL.PP. S.T.C. in base alla legge 5 nov.1971 n. 1086 Dec. n° 50947 del 18/09/2003

Nota:

i segg. Articoli sono tratti da:

ANAS SpA – Compartimento della Viabilità per l'Emilia-Romagna
"Capitolato Speciale d'Appalto"

Per le autostrade e le strade extraurbane principali si deve valutare anche l'ERNL Emission Road Noise Level, rumore di rotolamento producibile. I valori di tale parametro determinati su provette parallelepipedo di 40x40x10 cm confezionate con la miscela ottimizzata devono essere inferiori a 70 dB(A).

La miscela degli aggregati da adottarsi per i microtappeti a caldo deve avere una composizione granulometrica contenuta nel fuso riportato in Tabella 6.5.2.


La percentuale di bitume riferita al peso degli aggregati, deve essere compresa nei limiti indicati nella stessa Tabella 6.5.2.

TABELLA 6.5.2

Serie crivelli e setacci UNI		%Passanti
Crivello	15	100
Crivello	10	90 - 100
Crivello	5	20 - 30
Setaccio	2	15 - 25
Setaccio	0,4	8 - 16
Setaccio	0,18	6 - 12
Setaccio	0,075	5 - 10
Percentuale di bitume		5,0 - 6,0

La quantità di bitume di effettivo impiego deve essere determinata mediante lo studio della miscela con metodo volumetrico. In alternativa, in via transitoria, si potrà utilizzare il metodo Marshall. La miscela deve essere additivata, mediante idonee apparecchiature, con fibre minerali in quantità comprese tra lo 0,25% e lo 0,40% rispetto al peso degli aggregati.

Le caratteristiche richieste per i conglomerati bituminosi drenanti sono riportate nella Tabella 6.6.2 e nella Tabella 6.7.2



elletipi s.r.l.

Sede operativa ed amm.va:
Via Annibale Zucchini, 69 - 44100 FERRARA
tel. 0532/56771 – fax 0532/56119

e-mail: info@elletipi.it
sito: www.elletipi.it

AZIENDA CON SISTEMA DI GESTIONE
INTEGRATO CERTIFICATO DA DNV
UNI EN ISO 9001/2000
UNI EN ISO 14001

Laboratorio aut. dal Ministero Infrastrutture e Trasporti P.C.S. LL.PP. S.T.C. in base alla legge 5 nov.1971 n. 1086 Dec. n° 50947 del 18/09/2003

Nota:

i segg. Articoli sono tratti da:

ANAS SpA – Compartimento della Viabilità per l'Emilia-Romagna
"Capitolato Speciale d'Appalto"

TABELLA 6.6.2

METODO VOLUMETRICO		
Condizioni di prova	Unità di misura	Valori
Angolo di rotazione		1.25° ± 0.02
Velocità di rotazione	rotazioni/min	30
Pressione verticale	Kpa	600
Diametro del provino	mm	150
Risultati richiesti		
Vuoti a 10 rotazioni	%	18 - 22
Vuoti a 50 rotazioni (*)	%	10 - 14
Vuoti a 130 rotazioni	%	≥ 8
Resistenza a trazione indiretta a 25 °C (**)	N/mm²	> 0,14
Coefficiente di trazione indiretta a 25 °C (**)	N/mm²	> 25
Perdita di resistenza a trazione indiretta a 25 °C dopo 15 giorni di immersione in acqua	%	≤ 25

(*) La densità ottenuta con 50 rotazioni della pressa giratoria viene indicata nel seguito con DG
(**) Su Provini confezionati con 50 rotazioni della pressa giratoria

TABELLA 6.7.2


METODO MARSHALL		
Condizioni di prova	Unità di misura	Valori
Costipamento		50 colpi x faccia
Risultati richiesti		
Stabilità Marshall	KN	> 6
Rigidezza Marshall	KN/mm	1,5 – 3,0
vuoti residui (*)	%	10 - 14
Perdita di Stabilità Marshall dopo 15 giorni di immersione in acqua	%	≤ 25
Resistenza a trazione indiretta a 25 °C	N/mm²	> 0,45
Coefficiente di trazione indiretta a 25 °C	N/mm²	> 45

(*) La densità Marshall viene indicata nel seguito con Dm

Il peso di volume deve essere calcolato tenendo conto del volume geometrico del provino.

La miscela degli aggregati da adottarsi per gli splittmastix dovrà avere una composizione granulometrica contenuta nei fusi riportati in Tabella 6.5.3.

La percentuale di bitume, riferita al peso degli aggregati, dovrà essere compresa nei limiti indicati nella stessa Tabella 6.5.3.



elletipi s.r.l.

Sede operativa ed amm.va:
Via Annibale Zucchini, 69 - 44100 FERRARA
tel. 0532/56771 – fax 0532/56119

e-mail: info@elletipi.it
sito: www.elletipi.it

AZIENDA CON SISTEMA DI GESTIONE
INTEGRATO CERTIFICATO DA DNV
UNI EN ISO 9001/2000
UNI EN ISO 14001

Laboratorio aut. dal Ministero Infrastrutture e Trasporti P.C.S. LL.PP. S.T.C. in base alla legge 5 nov.1971 n. 1086 Dec. n° 50947 del 18/09/2003

Nota:

i segg. Articoli sono tratti da:

ANAS SpA – Compartimento della Viabilità per l'Emilia-Romagna
"Capitolato Speciale d'Appalto"

TABELLA 6.5.3

Setacci ASTM		Tipo 0/12	Tipo 0/8	Tipo 0/5
Setaccio	3/4"	100		
Setaccio	1/2"	90 - 100	100	
Setaccio	3/8"	53 - 75	90 - 100	100
Setaccio	n. 4	30 - 55	30 - 48	90 - 100
Setaccio	n. 10	20 - 30	18 - 28	16 - 26
Setaccio	n. 40	12 - 22	10 - 20	10 - 18
Setaccio	n. 80	9 - 18	9 - 18	9 - 16
Setaccio	n. 200	8 - 12	8 - 12	8 - 12
Percentuale di bitume		6,5 - 7,5	6,5 - 7,5	7,0 - 8,0

La quantità di bitume di effettivo impiego deve essere determinata mediante lo studio della miscela con metodo volumetrico.

In via transitoria si potrà utilizzare, in alternativa, il metodo Marshall.


La miscela deve essere additivata, mediante idonee apparecchiature, con fibre minerali in quantità comprese tra lo 0,25% e lo 0,40% rispetto, al peso degli aggregati.

Le caratteristiche richieste per lo splittmastix sono riportate, nella Tabella 6.6.3 e nella Tabella 6.7.3.

TABELLA 6.6.3

METODO VOLUMETRICO		
Condizioni di prova	Unità di misura	Valori
Angolo di rotazione		1.25° ± 0.02
Velocità di rotazione	rotazioni/min	30
Pressione verticale	Kpa	600
Diametro del provino	mm	150
Risultati richiesti		
Vuoti a 10 rotazioni	%	8 - 12
Vuoti a 50 rotazioni (*)	%	2 - 4
Vuoti a 130 rotazioni	%	≥ 2
Resistenza a trazione indiretta a 25 °C (**)	N/mm ²	> 0,5
Coefficiente di trazione indiretta a 25 °C (**)	N/mm ²	> 45
Perdita di resistenza a trazione indiretta a 25 °C dopo 15 giorni di immersione in acqua		

(*) La densità ottenuta con 50 rotazioni della pressa giratoria viene indicata nel seguito con DG
(**) Su Provini confezionati con 50 rotazioni della pressa giratoria



elletipi s.r.l.

Sede operativa ed amm.va:
Via Annibale Zucchini, 69 - 44100 FERRARA
tel. 0532/56771 – fax 0532/56119

e-mail: info@elletipi.it
sito: www.elletipi.it

AZIENDA CON SISTEMA DI GESTIONE
INTEGRATO CERTIFICATO DA DNV
UNI EN ISO 9001/2000
UNI EN ISO 14001

Laboratorio aut. dal Ministero Infrastrutture e Trasporti P.C.S. LL.PP. S.T.C. in base alla legge 5 nov.1971 n. 1086 Dec. n° 50947 del 18/09/2003

Nota:

i segg. Articoli sono tratti da:

ANAS SpA – Compartimento della Viabilità per l'Emilia-Romagna
"Capitolato Speciale d'Appalto"

TABELLA 6.7.2

METODO MARSHALL		
Condizioni di prova	Unità di misura	Valori
Costipamento	50 colpi x faccia	
Risultati richiesti		
Stabilità Marshall	KN	> 9
Rigidezza Marshall	KN/mm	1,5 – 3,0
vuoti residui (*)	%	2 - 4
Perdita di Stabilità Marshall dopo 15 giorni di immersione in acqua	%	≤ 25
Resistenza a trazione indiretta a 25 °C	N/mm²	> 0,60
Coefficiente di trazione indiretta a 25 °C	N/mm²	> 40

(*) La densità Marshall viene indicata nel seguito con Dm

12.2 ACCETTAZIONE DELLE MISCELE

L'impresa è tenuta a presentare alla Direzione Lavori, con congruo anticipo rispetto all'inizio delle lavorazioni e per ogni cantiere di produzione, la composizione delle miscele che intende adottare; ogni composizione proposta deve essere corredata da una completa documentazione degli studi effettuati.

Una volta accettato da parte della Direzione Lavori lo studio della miscela proposto, l'impresa deve attenervisi rigorosamente.

Nella curva granulometrica saranno ammesse variazioni delle singole percentuali del contenuto di aggregato grosso di ± 3 , del contenuto di aggregato fino (passante al crivello UNI n. 5) di ± 2 , del passante al setaccio UNI 0,075 mm di $\pm 1,5$.


Per la percentuale di bitume è tollerato uno scostamento di $\pm 0,25$.

Tali valori devono essere soddisfatti dall'esame delle miscele prelevate all'impianto e alla stesa come pure dall'esame delle carote prelevate in sito, tenuto conto per queste ultime della quantità teorica del bitume di ancoraggio.

12.3 CONFEZIONAMENTO DELLE MISCELE

Il conglomerato deve essere confezionato mediante impianti fissi automatizzati, di idonee caratteristiche, mantenuti sempre perfettamente funzionanti in ogni loro parte.

La produzione di ciascun impianto non deve essere spinta oltre la sua potenzialità, per garantire il perfetto essiccamento, l'uniforme riscaldamento della miscela ed una perfetta vagliatura che assicuri una idonea riclassificazione delle singole classi degli aggregati. Possono essere impiegati anche impianti continui (tipo drum-mixer) purchè il dosaggio dei componenti la



elletipi s.r.l.

Sede operativa ed amm.va:
Via Annibale Zucchini, 69 - 44100 FERRARA
tel. 0532/56771 – fax 0532/56119

e-mail: info@elletipi.it
sito: www.elletipi.it

AZIENDA CON SISTEMA DI GESTIONE
INTEGRATO CERTIFICATO DA DNV
UNI EN ISO 9001/2000
UNI EN ISO 14001

Laboratorio aut. dal Ministero Infrastrutture e Trasporti P.C.S. LL.PP. S.T.C. in base alla legge 5 nov.1971 n. 1086 Dec. n° 50947 del 18/09/2003

Nota:

i segg. Articoli sono tratti da:

ANAS SpA – Compartimento della Viabilità per l'Emilia-Romagna
"Capitolato Speciale d'Appalto"

miscela sia eseguito a peso, mediante idonee apparecchiature la cui efficienza deve essere costantemente controllata.

L'impianto deve comunque garantire uniformità di produzione ed essere in grado di realizzare le miscele rispondenti a quelle indicate nello studio presentato ai fini dell'accettazione.

Ogni impianto deve assicurare il riscaldamento del bitume alla temperatura richiesta ed a viscosità uniforme fino al momento della miscelazione oltre al perfetto dosaggio sia del bitume che dell'additivo.

La zona destinata allo stoccaggio degli inerti deve essere preventivamente e convenientemente sistemata per annullare la presenza di sostanze argillose e ristagni di acqua che possono compromettere la pulizia degli aggregati.

Inoltre i cumuli delle diverse classi devono essere nettamente separati tra di loro e l'operazione di rifornimento nei predosatori eseguita con la massima cura.

Il tempo di miscelazione deve essere stabilito in funzione delle caratteristiche dell'impianto, in misura tale da permettere un completo ed uniforme rivestimento degli inerti con il legante.

La temperatura degli aggregati all'atto della miscelazione deve essere compresa tra 170 °C e 190 °C e quella del legante tra 160 °C e 180 °C, in rapporto al tipo di bitume impiegato.

Per la verifica delle suddette temperature gli essiccatori, le caldaie e le tramogge degli impianti devono essere muniti di termometri fissi perfettamente funzionanti e periodicamente tarati.

L'umidità degli aggregati all'uscita dell'essiccatore non deve superare lo 0,25% in peso.

12.4 PREPARAZIONE DELLE SUPERFICI DI STESA

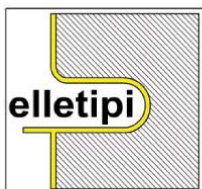
Prima della realizzazione del manto di usura drenante o del microtappeto a caldo è necessario preparare la superficie di stesa allo scopo di garantire il perfetto ancoraggio e l'impermeabilizzazione dello strato sottostante.

La mano d'attacco può essere realizzata con emulsione di bitume modificato, spruzzata con apposita spanditrice automatica in modo che il bitume residuo risulti pari a 1,20 Kg/m² per le usure drenanti e di 1,00 Kg/m² per i microtappeti a caldo; in alternativa può essere utilizzato bitume modificato steso a caldo nella stessa quantità per unità di superficie.

Per il manto di usura di tipo splittmastix la mano d'attacco ha solo lo scopo di garantire il perfetto ancoraggio allo strato sottostante. Anche in questo caso può essere impiegata emulsione di bitume modificato, oppure bitume modificato steso a caldo, in modo che il bitume residuo risulti pari a 0,50 Kg/m².

Sulla mano d'attacco, per consentire il transito dei mezzi di stesa, dovrà seguire immediatamente la granigliatura con aggregati di pezzatura 4/8 mm in ragione di 6/8 litri al metro quadrato. Allo stesso scopo potrà essere utilizzata sabbia o calce idrata.

L'emulsione per mano d'attacco deve rispondere ai requisiti riportati in Tabella 6.8.



elletipi s.r.l.

Sede operativa ed amm.va:
Via Annibale Zucchini, 69 - 44100 FERRARA
tel. 0532/56771 – fax 0532/56119

e-mail: info@elletipi.it
sito: www.elletipi.it

AZIENDA CON SISTEMA DI GESTIONE
INTEGRATO CERTIFICATO DA DNV
UNI EN ISO 9001/2000
UNI EN ISO 14001

Laboratorio aut. dal Ministero Infrastrutture e Trasporti P.C.S. LL.PP. S.T.C. in base alla legge 5 nov.1971 n. 1086 Dec. n° 50947 del 18/09/2003

Nota:

i segg. Articoli sono tratti da:

ANAS SpA – Compartimento della Viabilità per l'Emilia-Romagna
"Capitolato Speciale d'Appalto"

TABELLA 6.8

Indicatore di qualità	Normativa	Unità di misura	Modificata 70%
Contenuto di acqua	CNR 101/84	%	30 ± 1
Contenuto di legante	CNR 100/84	%	70 ± 1
Contenuto di bitume	CNR 100/84	%	> 69
Contenuto flussante	CNR 100/84	%	0
Demulsività	ASTM D244		50 - 100
Omogeneità	ASTM D244	%	< 0,2
Viscosità Engler a 20 °C	CNR 102/84	°E	> 20
Sedimentazione a 5 g	CNR 124/88	%	< 5
Residuo bituminoso			
Penetrazione a 25 °C	CNR 24/71	dmm	50 - 70
Punto di rammollimento	CNR 35/73	°C	> 65
Punto di rottura (Frass)	CNR 43/74	°C	≤ - 15
Ritorno elastico a 25 °C	EN 13398	%	> 75

Il bitume modificato steso a caldo deve avere le caratteristiche indicate in Tabella 6.1.

Il piano di posa, prima di procedere, alla stesa della mano d'attacco, deve risultare perfettamente, pulito e privo della segnaletica orizzontale.

12.5 POSA IN OPERA DELLE MISCELE

La posa in opera dei manti di usura speciali viene effettuata a mezzo di macchine vibrofinitrici in perfetto stato di efficienza e dotate di automatismi di autolivellamento.

La velocità di avanzamento delle vibrofinitrici non deve essere superiore ai 3 - 4 m/min con alimentazione continua del conglomerato.


Le vibrofinitrici devono comunque lasciare uno strato finito perfettamente sagomato, privo di sgranamenti, fessurazioni ed esente da difetti dovuti a segregazione degli elementi litoidi più grossi.

Nella stesa si deve porre la massima cura alla formazione dei giunti longitudinali preferibilmente ottenuti mediante tempestivo affiancamento di una strisciata alla precedente.

Se il bordo risulterà danneggiato o arrotondato si deve procedere al taglio verticale con idonea attrezzatura.

I giunti trasversali derivanti dalle interruzioni giornaliere devono essere realizzati sempre previo taglio ed asportazione della parte terminale di azzeramento.

La sovrapposizione dei giunti longitudinali con quelli degli strati sottostanti deve essere programmata e realizzata in maniera che essi risultino fra di loro sfalsati di almeno 20 cm e non



elletipi s.r.l.

Sede operativa ed amm.va:
Via Annibale Zucchini, 69 - 44100 FERRARA
tel. 0532/56771 – fax 0532/56119

e-mail: info@elletipi.it
sito: www.elletipi.it

AZIENDA CON SISTEMA DI GESTIONE
INTEGRATO CERTIFICATO DA DNV
UNI EN ISO 9001/2000
UNI EN ISO 14001

Laboratorio aut. dal Ministero Infrastrutture e Trasporti P.C.S. LL.PP. S.T.C. in base alla legge 5 nov.1971 n. 1086 Dec. n° 50947 del 18/09/2003

Nota:

i segg. Articoli sono tratti da:

ANAS SpA – Compartimento della Viabilità per l'Emilia-Romagna
"Capitolato Speciale d'Appalto"

cadano mai in corrispondenza delle due fasce della corsia di marcia normalmente interessata dalle ruote dei veicoli pesanti.

Il trasporto del conglomerato dall'impianto di confezione al cantiere di stesa deve avvenire mediante mezzi di trasporto di adeguata portata, efficienti e veloci e comunque sempre dotati di telone di copertura per evitare i raffreddamenti superficiali eccessivi e formazione di crostoni.

La temperatura del conglomerato bituminoso all'atto della stesa controllata immediatamente dietro la finitrice deve risultare in ogni momento non inferiore a 140 °C. La stesa dei conglomerati deve essere sospesa quando le condizioni meteorologiche generali possono pregiudicare la perfetta riuscita del lavoro.

Il conglomerato eventualmente compromesso deve essere immediatamente rimosso e successivamente lo strato deve essere ricostruito a spese dell'impresa.

La compattazione del conglomerato deve iniziare appena steso dalla vibrofinitrice e condotta a termine senza interruzioni.

Il costipamento deve essere realizzato mediante rullo statico a ruote metalliche del peso massimo di 15t (10t per i microtappeti a caldo).

Si avrà cura inoltre che la compattazione sia condotta con la metodologia più adeguata per ottenere uniforme addensamento in ogni punto ed evitare fessurazioni e scorrimenti nello strato appena steso.

La superficie degli strati deve presentarsi, dopo la compattazione, priva di irregolarità ed ondulazioni. Un'asta rettilinea lunga 4 m posta in qualunque direzione sulla superficie finita di ciascuno strato deve aderirvi uniformemente; può essere tollerato uno scostamento massimo di 5 mm.

12.6 CONTROLLI

I controlli saranno diversi in funzione del tipo di strada.

Autostrade e strade extraurbane principali

Il controllo della qualità dei conglomerati bituminosi per manti di usura speciali e della loro posa in opera deve essere effettuato mediante prove di laboratorio sui materiali costituenti, sulla miscela, suite carote estratte dalla pavimentazione e con prove in situ.

L'ubicazione dei prelievi e la frequenza delle prove sono indicati nella Tabella 6.10.

Ogni prelievo, deve essere costituito da due campioni; un campione viene utilizzato per i controlli presso un Laboratorio riconosciuto dal Ministero delle Infrastrutture e dei Trasporti, l'altro resta a disposizione per eventuali accertamenti e/o verifiche tecniche successive.

Sui materiali costituenti devono essere verificate le caratteristiche di accettabilità.

Sulla miscela vengono determinate: la percentuale di bitume, la granulometria degli aggregati, la quantità di attivante d'adesione, la quantità di fibre e vengono inoltre controllate le caratteristiche di idoneità mediante la Pressa Giratoria.



elletipi s.r.l.

Sede operativa ed amm.va:
Via Annibale Zucchini, 69 - 44100 FERRARA
tel. 0532/56771 – fax 0532/56119

e-mail: info@elletipi.it
sito: www.elletipi.it

AZIENDA CON SISTEMA DI GESTIONE
INTEGRATO CERTIFICATO DA DNV
UNI EN ISO 9001/2000
UNI EN ISO 14001

Laboratorio aut. dal Ministero Infrastrutture e Trasporti P.C.S. LL.PP. S.T.C. in base alla legge 5 nov.1971 n. 1086 Dec. n° 50947 del 18/09/2003

Nota:

i segg. Articoli sono tratti da:

ANAS SpA – Compartimento della Viabilità per l'Emilia-Romagna
"Capitolato Speciale d'Appalto"

I provini confezionati mediante l'apparecchiatura, Pressa Giratoria devono essere sottoposti a prova di rottura diametrale a 25 °C (Brasiliana).

In mancanza della Pressa Giratoria vengono effettuate prove Marshall: peso di volume (Dm), stabilità e rigidità (CNR 40/73); percentuale dei vuoti residui (CNR 39/73); resistenza alla trazione indiretta (Prova Brasiliana - CNR 134/91).

Dopo la, stesa la Direzione Lavori preleverà delle carote per il controllo delle caratteristiche del conglomerato e la verifica degli spessori.

Lo spessore dello strato viene determinato, per ogni tratto, omogeneo di stesa, facendo la media delle misure (quattro per ogni carota) rilevate dalle carote estratte dalla pavimentazione, scartando i valori con spessore in eccesso, rispetto a quello di progetto, di oltre il 5%.

Le stesse misure possono essere effettuate in continuo con apparecchiature georadar.

Per spessori medi inferiori a quelli di progetto viene applicata, per tutto il tratto omogeneo, una detrazione del 2,5% del prezzo di elenco per ogni mm di materiale mancante.

Per carenze superiori al 20% dello spessore di progetto si impone la rimozione dello strato e la successiva ricostruzione a spese dell'impresa.

La densità in sito, nel 95% dei prelievi, deve essere non inferiore al 98%, del valore D_G (ovvero D_m) risultante dallo studio della miscela. Le misure di densità vengono effettuate su carote prelevate dalla stesa oppure eseguite con sistemi non distruttivi, quali nuclei densimetri o simili, individuati dalla DL in accordo con l'impresa, prima dell'inizio dei lavori.

Per valori di densità inferiori a quello previsto viene applicata una detrazione per tutto il tratto omogeneo a cui il valore si riferisce:


- del 10 % dell'importo dello strato per densità in sito comprese tra 95 e 98 % di D_G (ovvero D_m);
- del 20 % dell'importo dello strato per densità in sito comprese tra 92 e 95 % di D_G (ovvero D_m).

Il Coefficiente di Aderenza Trasversale (CAT) misurato con l'apparecchiatura SCRIM (CNR 147/92) deve risultare $\geq 0,53$ per il tappeto di usura drenante, $\geq 0,58$ per il microtappeto a caldo, $\geq 0,62$ per lo splittmastix. In alternativa si può determinare la resistenza di attrito radente con lo Skid Tester (CNR 105/85) che deve fornire valori di BPN (British Pendulum Number) ≥ 55 per il tappeto di usura drenante, ≥ 60 per il microtappeto a caldo, ≥ 65 per lo splittmastix.

L'altezza di sabbia (HS), determinata secondo la metodologia CNR 94/83 deve essere $\geq 0,8$ per il tappeto di usura drenante, $\geq 0,6$ per il microtappeto a caldo, $\geq 0,5$ per lo splittmastix. Misure eventualmente eseguite con apparecchiature a rilievo continuo(*) devono essere riferite all'altezza di sabbia (HS) con apposite correlazioni.

Le misure di CAT e HS devono essere effettuate in un periodo di tempo compreso tra il 15° ed il 180° giorno dall'apertura al traffico, per ogni corsia, con un "passo di misura" di 10 m. I valori misurati possono, eventualmente, essere mediati ogni 50 m per tenere conto di disomogeneità occasionali e localizzate.

Qualora il valore medio di CAT o HS, per ciascuna tratta omogenea (tratti di pavimentazione nei quali ricadono almeno 4 valori dell'indicatore distribuiti statisticamente secondo una



elletipi s.r.l.

Sede operativa ed amm.va:
Via Annibale Zucchini, 69 - 44100 FERRARA
tel. 0532/56771 – fax 0532/56119

e-mail: info@elletipi.it
sito: www.elletipi.it

AZIENDA CON SISTEMA DI GESTIONE
INTEGRATO CERTIFICATO DA DNV
UNI EN ISO 9001/2000
UNI EN ISO 14001

Laboratorio aut. dal Ministero Infrastrutture e Trasporti P.C.S. LL.PP. S.T.C. in base alla legge 5 nov.1971 n. 1086 Dec. n° 50947 del 18/09/2003

Nota:

i segg. Articoli sono tratti da:

ANAS SpA – Compartimento della Viabilità per l'Emilia-Romagna
"Capitolato Speciale d'Appalto"

distribuzione "normale") sia inferiore ai valori prescritti, il manto di usura speciale (di qualsiasi tipo) viene penalizzato del 15% del suo costo.

La capacità drenante media, eseguita in sito ogni 250 m sfalsando di volta in volta la corsia e misurata con permeabilmetro a colonna d'acqua di mm 250 su un'area di 154 cm², deve essere, ≥ 18 dm³/min per il tappeto di usura drenante (spessori della pavimentazione compresi tra 4 e 5 cm), ≥ 5 dm³/min per il microtappeto a caldo. Le misure possono essere fatte anche con apparecchi ad alto rendimento; in tal caso i valori devono essere riportati a quelli rilevati con il permeabilmetro.

Se non si raggiungerà il valore di capacità drenante previsto verrà applicata una riduzione del 10% del prezzo comprensivo della mano d'attacco.

Per per il tappeto di usura drenante viene inoltre determinata la fono-assorbenza mediante rilievi effettuati in sito con il metodo dell'impulso riflesso (**), eseguiti dopo il 15 giorno dalla stesa del conglomerato.

Il coefficiente di fono-assorbenza (α) in condizioni di incidenza normale deve risultare:

TABELLA 6.9

Frequenza (Hz)	Coefficiente di fono-assorbenza (α)
630	$\alpha \geq 0,03$
800	$\alpha \geq 0,20$
1000	$\alpha \geq 0,35$
1600	$\alpha \geq 0,20$
2000	$\alpha \geq 0,20$

Per ogni valore di α non raggiunto viene applicata una penale del 2% (duepercento).

ALTRE STRADE

Il controllo delta qualità dei conglomerati bituminosi per manti di usura speciali e dell loro posa in opera deve essere effettuato mediante prove di laboratorio sui materiali costituenti, sulla miscela, sulle carote estratte dalla pavimentazione e con prove in situ.

L'ubicazione dei prelievi e la frequenza delle prove sono indicati nella Tabella 6.11.

Ogni prelievo deve essere costituito da due campioni; un campione viene utilizzato per i controlli presso un Laboratorio riconosciuto dal Ministero delle Infrastrutture e dei Trasporti, l'altro resta a disposizione per eventuali accertamenti e/o verifiche tecniche successive.

Sui materiali costituenti devono essere verificate le caratteristiche di accettabilità.

Sulla miscela vengono determinate: la percentuale di bitume, la granulometria degli aggregati, la quantità di attivante d'adesione, la quantità di fibre e vengono inoltre controllate le caratteristiche di idoneità mediante la Pressa Giratoria.



elletipi s.r.l.

Sede operativa ed amm.va:
Via Annibale Zucchini, 69 - 44100 FERRARA
tel. 0532/56771 – fax 0532/56119

e-mail: info@elletipi.it
sito: www.elletipi.it

AZIENDA CON SISTEMA DI GESTIONE
INTEGRATO CERTIFICATO DA DNV
UNI EN ISO 9001/2000
UNI EN ISO 14001

Laboratorio aut. dal Ministero Infrastrutture e Trasporti P.C.S. LL.PP. S.T.C. in base alla legge 5 nov.1971 n. 1086 Dec. n° 50947 del 18/09/2003

Nota:

i segg. Articoli sono tratti da:

ANAS SpA – Compartimento della Viabilità per l'Emilia-Romagna
"Capitolato Speciale d'Appalto"

I provini confezionati mediante l'apparecchiatura Pressa Giratoria devono essere sottoposti a prova di rottura diametrale a 25 °C (Brasiliana).

In mancanza della Pressa Giratoria vengono effettuate prove Marshall: peso di volume (Dm), stabilità e rigidità (CNR 40/73); percentuale dei vuoti residui (CNR 39/73); resistenza alla trazione indiretta (Prova Brasiliana - CNR 134/91).

Dopo la stesa la Direzione Lavori preleverà delle carote per il controllo delle caratteristiche del conglomerato e la verifica degli spessori.

Lo spessore dello strato verrà determinato, per ogni tratto omogeneo di stesa, facendo la media delle misure (quattro per ogni carota) rilevate dalle carote estratte dalla pavimentazione, scartando i valori con spessore in eccesso, rispetto a quello di progetto, di oltre il 5%.

Per spessori medi inferiori a quelli di progetto verrà applicata, per tutto il tratto omogeneo, una detrazione del 2,5% del prezzo di elenco per ogni mm di materiale mancante.

Carenze superiori al 20% dello spessore di progetto comporteranno la rimozione dello strato e la successiva ricostruzione a spese dell'impresa.

La densità in sito, nel 95% dei prelievi, deve risultare non inferiore al 96% del valore D_G (ovvero D_m) risultante dallo studio della miscela. Per valori di densità inferiori a quello previsto verrà applicata una detrazione per tutto il tratto omogeneo a cui il valore si riferisce:

- del 10 % dell' importo dello strato per densità in sito comprese tra 94 e 96 % di D_G (ovvero D_m);

- del 20 % dell' importo dello strato per densità in sito comprese tra 92 e 94 % di D_G (ovvero D_m).

In situ vengono inoltre misurate l'aderenza (resistenza di attrito radente) mediante lo skid tester (norma CNR 105/85) e la capacità drenante (esclusa per gli splittmastix) con il permeabilmetro portatile (prEN 12697-YY).

Il BPN (British Pendulum Number) deve risultare ≥ 50 per il tappeto di usura drenante, ≥ 55 per il microtappeto a caldo, ≥ 60 per lo splittmastix.


Per valori di inferiori verrà applicata una detrazione dell' 1 % del prezzo di elenco per ogni unità in meno.

La capacità drenante misurata con il permeabilmetro portatile, deve essere $\geq 18 \text{ dm}^3/\text{min}$ per il tappeto di usura drenante, $\geq 5 \text{ dm}^3/\text{min}$ per il microtappeto a caldo.

Se non si raggiungerà il valore di capacità drenante previsto verrà applicata una riduzione del 10% del prezzo comprensivo della mano d'attacco.

(*) Mini texture meter (MDM - TRRL), SUMMS, ecc.

(**) veicolo RIMA o equivalenti



elletipi s.r.l.

Sede operativa ed amm.va:
Via Annibale Zucchini, 69 - 44100 FERRARA
tel. 0532/56771 – fax 0532/56119

e-mail: info@elletipi.it
sito: www.elletipi.it

AZIENDA CON SISTEMA DI GESTIONE
INTEGRATO CERTIFICATO DA DNV
UNI EN ISO 9001/2000
UNI EN ISO 14001

Laboratorio aut. dal Ministero Infrastrutture e Trasporti P.C.S. LL.PP. S.T.C. in base alla legge 5 nov.1971 n. 1086 Dec. n° 50947 del 18/09/2003


Nota:

i segg. Articoli sono tratti da:

ANAS SpA – Compartimento della Viabilità per l'Emilia-Romagna
"Capitolato Speciale d'Appalto"

TABELLA 6.10

AUTOSTRADE ED EXTRAURBANE PRINCIPALI				
Controllo dei materiali e verifica prestazionale				
STRATO	TIPO DI CAMPIONE	UBICAZIONE PRELIEVO	FREQUENZA PROVE	REQUISITI RICHIESTI
Drenante Microtappeto Splittmastix	Bitume	Cisterna	Settimanale oppure ogni 2500 m ³ di stesa	Riferimento Tabella 6.1
Drenante Microtappeto Splittmastix	Aggregato grosso	Impianto	Settimanale oppure ogni 2500 m ³ di stesa	Riferimento Tabella 6.2
Drenante Microtappeto Splittmastix	Aggregato fino	Impianto	Settimanale oppure ogni 2500 m ³ di stesa	Riferimento Tabella 6.3
Drenante Microtappeto Splittmastix	Filler	Impianto	Settimanale oppure ogni 2500 m ³ di stesa	Riferimento Tabella 6.4
Drenante Microtappeto Splittmastix	Conglomerato sfuso	Vibrofinbrice	Giornaliera oppure ogni 5.000 m ² di stesa	Caratteristiche risultanti dallo studio della miscela
Drenante Microtappeto Splittmastix	Carote x spessori	Pavimentazione	Ogni 100 m di fascia di stesa	Spessore previsto in progetto
Drenante Microtappeto Splittmastix	Carote x densità in sito	Pavimentazione	Ogni 500 m di fascia di stesa	98% del valore risultante dallo studio della miscela
Drenante	Pavimentazione	Pavimentazione	Ogni 10 m di fascia stesa	CAT ≥ 0,53 (media su 50m) BPN ≥ 55(ogni 50 m)
Microtappeto	Pavimentazione	Pavimentazione	Ogni 10 m di fascia stesa	CAT ≥ 0,58 (media su 50m) BPN ≥ 60 (ogni 50 m)



elletipi s.r.l.

Sede operativa ed amm.va:
Via Annibale Zucchini, 69 - 44100 FERRARA
tel. 0532/56771 – fax 0532/56119

e-mail: info@elletipi.it
sito: www.elletipi.it

AZIENDA CON SISTEMA DI GESTIONE
INTEGRATO CERTIFICATO DA DNV
UNI EN ISO 9001/2000
UNI EN ISO 14001

Laboratorio aut. dal Ministero Infrastrutture e Trasporti P.C.S. LL.PP. S.T.C. in base alla legge 5 nov.1971 n. 1086 Dec. n° 50947 del 18/09/2003


Nota:

i segg. Articoli sono tratti da:

ANAS SpA – Compartimento della Viabilità per l'Emilia-Romagna

"Capitolato Speciale d'Appalto"

Splittmastix	Pavimentazione	Pavimentazione	Ogni 10 m di fascia stesa	CAT $\geq 0,62$ (media su 50m) BPN ≥ 65(ogni 50 m)
Drenante	Pavimentazione	Pavimentazione	Ogni 10 m di fascia stesa	HS $\geq 0,8$ mm (media su 50 m)
Microtappeto	Pavimentazione	Pavimentazione	Ogni 10 m di fascia stesa	HS $\geq 0,6$ mm (media su 50 m)
Splittmastix	Pavimentazione	Pavimentazione	Ogni 10 m di fascia di stesa	HS $\geq 0,5$ mm (media su 50 m)
Drenante	Pavimentazione	Pavimentazione	Ogni 250 m di fascia di stesa	Capacità drenante ≥ 18 dm³/min.
Microtappeto	Pavimentazione	Pavimentazione	Ogni 250 m di fasciadi stesa	Capacità drenante ≥ 5dm³/min.
Drenante	Carote x fono-assorbenza	Pavimentazione	Ogni 250 m di fascia stesa	Riferimento Tabella 6.9



elletipi s.r.l.

Sede operativa ed amm.va:
Via Annibale Zucchini, 69 - 44100 FERRARA
tel. 0532/56771 – fax 0532/56119

e-mail: info@elletipi.it
sito: www.elletipi.it

AZIENDA CON SISTEMA DI GESTIONE
INTEGRATO CERTIFICATO DA DNV
UNI EN ISO 9001/2000
UNI EN ISO 14001

Laboratorio aut. dal Ministero Infrastrutture e Trasporti P.C.S. LL.PP. S.T.C. in base alla legge 5 nov.1971 n. 1086 Dec. n° 50947 del 18/09/2003


Nota:

i segg. Articoli sono tratti da:

ANAS SpA – Compartimento della Viabilità per l'Emilia-Romagna
"Capitolato Speciale d'Appalto"

TABELLA 6.11

STRAURBANE SECONDARIE E URBANE DI SCORRIMENTO STRADE URBANE DI QUARTIERE E LOCALI				
Controllo dei materiali e verifica prestazionale				
STRATO	TIPO DI CAMPIONE	UBICAZIONE PRELIEVO	FREQUENZA PROVE	REQUISITI RICHIESTI
Drenante Microtappeto Splittmastix	Bitume	Cisterna	Settimanale oppure ogni 2500m ³ di stesa	Riferimento Tabela 4.1
Drenante Microtappeto Splittmastix	Aggregato grosso	Impianto	Settimanale oppure ogni 2500 m ³ di stesa	Riferimento Tabella 4.2.2
Drenante Microtappeto Splittmastix	Aggregato fino	Impianto	Settimanale oppure ogni 2500 m ³ di stesa	Riferimento Tabella 4.3.2
Drenante Microtappeto Splittmastix	Filler	Impianto	Settimanale oppure ogni 2500 m ³ di stesa	Riferimento Tabefla 4.4
Drenante Microtappeto Splittmastix	Conglomerato sfuso	Vibrofinitrice	Giornaliera oppure ogni 10.000 m ² di stesa	Caratteristiche risultanti dallo, studio della miscela
Drenante Microtappeto Splittmastix	Carote x spessori	Pavimentazione	Ogni 200 m di fascia di stesa	Spessore previsto in progetto
Drenante Microtappeto Splittmastix	Carote x densità in sito	Pavimentazione	Ogni 500 m di fascia di stesa	98% del valore risultante dallo, studio della miscela
Drenante	Pavimentazione	Pavimentazione	Ogni 250 m di fascia stesa	BPN ≥ 55
Microtappeto	Pavimentazione	Pavimentazione	Ogni 250 m di fascia stesa	BPN ≥ 60
Splittmastix	Pavimentazione	Pavimentazione	Ogni 250 m di fascia stesa	BPN ≥ 65
Drenante	Pavimentazione	Pavimentazione	Ogni 250 m di fascia stesa	HS ≥ 0,8 mm



elletipi s.r.l.

Sede operativa ed amm.va:
Via Annibale Zucchini, 69 - 44100 FERRARA
tel. 0532/56771 – fax 0532/56119

e-mail: info@elletipi.it
sito: www.elletipi.it

AZIENDA CON SISTEMA DI GESTIONE
INTEGRATO CERTIFICATO DA DNV
UNI EN ISO 9001/2000
UNI EN ISO 14001

Laboratorio aut. dal Ministero Infrastrutture e Trasporti P.C.S. LL.PP. S.T.C. in base alla legge 5 nov.1971 n. 1086 Dec. n° 50947 del 18/09/2003

Nota:

i segg. Articoli sono tratti da:

ANAS SpA – Compartimento della Viabilità per l'Emilia-Romagna

"Capitolato Speciale d'Appalto"

Microtappeto	Pavimentazione	Pavimentazione	Ogni 250 m di fascia stesa	HS \geq 0,6 mm
Splittmastix	Pavimentazione	Pavimentazione	Ogni 250 m di fascia di stesa	HS \geq 0,5 mm
Drenante	Pavimentazione	Pavimentazione	Ogni 250 m di fascia di stesa	Capacità drenante \geq 18 dm³/min
Microtappeto	Pavimentazione	Pavimentazione	Ogni 250 m di fascia di stesa	Capacità drenante, \geq 5 dm³/min