

elletipi s.r.l.

Sede operativa ed amm.va:
Via Annibale Zucchini, 69 - 44100 FERRARA
tel. 0532/56771 – fax 0532/56119

e-mail: info@elletipi.it
sito: www.elletipi.it

AZIENDA CON SISTEMA DI GESTIONE
INTEGRATO CERTIFICATO DA DNV
UNI EN ISO 9001/2000
UNI EN ISO 14001

Laboratorio aut. dal Ministero Infrastrutture e Trasporti P.C.S. LL.PP. S.T.C. in base alla legge 5 nov.1971 n. 1086 Dec. n° 50947 del 18/09/2003

(FONTE: MINISTERO DELLE INFRASTRUTTURE E DEI TRASPORTI – CAPITOLATO SPECIALE D'APPALTO TIPO PER LAVORI STRADALI)

Articolo 2

Formazione di strati in misto granulare

Il misto granulare è costituito da una miscela di aggregati lapidei di primo impiego,¹ eventualmente corretta mediante l'aggiunta o la sottrazione di determinate frazioni granulometriche per migliorarne le proprietà fisico-meccaniche. Nella sovrastruttura stradale il misto granulare è impiegato per la costruzione di stati di fondazione e di base.

2.1 – MATERIALI COSTITUENTI E LORO QUALIFICAZIONE

Aggregati Gli aggregati grossi (trattenuti al crivello UNI n.5) e gli aggregati fini sono gli elementi lapidei che formano il misto granulare.

L'**aggregato grosso** può essere costituito da elementi ottenuti dalla frantumazione di rocce di cava massive o di origine alluvionale, da elementi naturali a spigoli vivi o arrotondati. Tali elementi possono essere di provenienza o natura petrografica diversa purché, per ogni tipologia, risultino soddisfatti i requisiti indicati nelle **Tablelle 2.1**.

AGGREGATO GROSSO

Tabella 2.1.1

AUTOSTRADE ED EXTRAURBANE PRINCIPALI				
Indicatori di qualità			Strato pavimentazione	
Parametro	Normativa	Unità di misura	Fondazione	Base
Los Angeles	UNI EN 1097/2	%	≤ 30	(*)
Micro Deval umida	CNR 109/85	%	-	(*)
Quantità di frantumato	-	%	≥ 60	(*)
Dimensione max	UNI EN 933/1	mm	63	(*)
Sensibilità al gelo ²	CNR 80/80	%	≤ 20	(*)

(*) Materiale non idoneo salvo studi particolari

Tabella 2.1.2


EXTRAURBANE SECONDARIE E URBANE DI SCORRIMENTO				
Indicatori di qualità			Strato pavimentazione	
Parametro	Normativa	Unità di misura	Fondazione	Base
Los Angeles	CNR 34/73	%	≤ 30	(*)
Micro Deval Umida	CNR 109/85	%	-	(*)
Quantità di frantumato	-	%	>30	(*)
Dimensione max	CNR 23/71	mm	63	(*)
Sensibilità al gelo ³	CNR 80/80	%	≤ 20	(*)

Tabella 2.1.3

STRADE URBANE DI QUARTIERE E LOCALI				
Indicatori di qualità			Strato pavimentazione	
Parametro	Normativa	Unità di misura	Fondazione	Base
Los Angeles	CNR 34/73	%	≤ 40	≤ 30
Micro Deval Umida	CNR 109/85	%	-	≤ 25

¹ Per misti confezionati con aggregati riciclati si farà riferimento a studi specifici.

² In zone considerate soggette al gelo



elletipi s.r.l.

Sede operativa ed amm.va:
Via Annibale Zucchini, 69 - 44100 FERRARA
tel. 0532/56771 – fax 0532/56119

e-mail: info@elletipi.it
sito: www.elletipi.it

AZIENDA CON SISTEMA DI GESTIONE
INTEGRATO CERTIFICATO DA DNV
UNI EN ISO 9001/2000
UNI EN ISO 14001

Laboratorio aut. dal Ministero Infrastrutture e Trasporti P.C.S. LL.PP. S.T.C. in base alla legge 5 nov.1971 n. 1086 Dec. n° 50947 del 18/09/2003

(FONTE: MINISTERO DELLE INFRASTRUTTURE E DEI TRASPORTI – CAPITOLATO SPECIALE D'APPALTO TIPO PER LAVORI STRADALI)

Quantità di frantumato	-	%	-	≥ 60
Dimensione max	CNR 23/71	mm	63	63
Sensibilità al gelo ³	CNR 80/80	%	≤ 30	≤ 20

L'aggregato fino deve essere costituito da elementi naturali o di frantumazione che possiedano le caratteristiche riassunte nelle **Tabella 2.2.**

AGGREGATO FINO

Tabella 2.2.1

AUTOSTRADE ED EXTRAURBANE PRINCIPALI				
Passante al crivello UNI n. 5				
Indicatori di qualità			Strato pavimentazione	
Parametro	Normativa	Unità di misura	Fondazione	Base
Equivalente in sabbia	CNR 27/72	%	≥ 50	(*)
Indice Plasticità	CNR-UNI 10014	%	N.P.	(*)
Limite liquido	CNR-UNI 10014	%	≤ 25	(*)
Passante allo 0.075	CNR 75/80	%	≤ 6	(*)

(*) Materiale non idoneo salvo studi particolari

Tabella 2.2.2

EXTRAURBANE SECONDARIE E URBANE DI SCORRIMENTO				
Passante al crivello UNI n. 5				
Indicatori di qualità			Strato pavimentazione	
Parametro	Normativa	Unità di misura	Fondazione	Base
Equivalente in Sabbia	CNR 27/72	%	≥ 40	(*)
Indice Plasticità	CNR-UNI 10014	%	N.P.	(*)
Limite Liquido	CNR-UNI 10014	%	≤ 25	(*)
Passante allo 0.075	CNR 75/80	%	≤ 6	(*)

Tabella 2.2.3

STRADE URBANE DI QUARTIERE E LOCALI				
Passante al crivello UNI n. 5				
Indicatori di qualità			Strato pavimentazione	
Parametro	Normativa	Unità di misura	Fondazione	Base
Equivalente in Sabbia	CNR 27/72	%	≥ 40	≥ 50
Indice Plasticità	CNR-UNI 10014	%	≤ 6	N.P.
Limite Liquido	CNR-UNI 10014	%	≤ 35	≤ 25
Passante allo 0.075	CNR 75/80	%	≤ 6	≤ 6


Ai fini dell'accettazione, prima dell'inizio dei lavori, l'Impresa è tenuta a predisporre la qualificazione degli aggregati tramite certificazione attestante i requisiti prescritti. Tale certificazione deve essere rilasciata da un Laboratorio riconosciuto dal Ministero delle Infrastrutture e dei Trasporti.

Miscela La miscela di aggregati da adottarsi per la realizzazione del misto granulare deve avere una composizione granulometrica contenuta nei fusi riportati in **Tabella 2.3.**

Tabella 2.3

Serie crivelli ³ e setacci UNI	Passante (%)
--	--------------

³ In luogo dei crivelli indicati potranno essere impiegati setacci aventi un'apertura della maglia pari a 0.8 volte il diametro dei fori del crivello.



elletipi s.r.l.

Sede operativa ed amm.va:
Via Annibale Zucchini, 69 - 44100 FERRARA
tel. 0532/56771 – fax 0532/56119

e-mail: info@elletipi.it

sito: www.elletipi.it

AZIENDA CON SISTEMA DI GESTIONE
INTEGRATO CERTIFICATO DA DNV
UNI EN ISO 9001/2000
UNI EN ISO 14001

Laboratorio aut. dal Ministero Infrastrutture e Trasporti P.C.S. LL.PP. S.T.C. in base alla legge 5 nov.1971 n. 1086 Dec. n° 50947 del 18/09/2003

(FONTE: MINISTERO DELLE INFRASTRUTTURE E DEI TRASPORTI – CAPITOLATO SPECIALE D'APPALTO TIPO PER LAVORI STRADALI)

Crivello	70	100	-
Crivello	30	70 - 100	100
Crivello	15	-	70 - 100
Crivello	10	30 - 70	50 - 85
Crivello	5	23 - 55	35 - 65
Setaccio	2	15 - 40	25 - 50
Setaccio	0.4	8 - 25	15 - 30
Setaccio	0.075	2 - 15	5 - 15

La dimensione massima dell'aggregato non deve in ogni caso superare la metà dello spessore dello strato di misto granulare ed il rapporto tra il passante al setaccio UNI 0.075 mm ed il passante al setaccio UNI 0.4 mm deve essere inferiore a 2/3.

L'indice di portanza CBR (CNR-UNI 10009) dopo quattro giorni di imbibizione in acqua (eseguito sul materiale passante al crivello UNI 25 mm) non deve essere minore del valore assunto per il calcolo della pavimentazione ed in ogni caso non minore di 30. È inoltre richiesto che tale condizione sia verificata per un intervallo di $\pm 2\%$ rispetto all'umidità ottimale di costipamento.

Il modulo resiliente (M_R) della miscela impiegata deve essere quello inserito nel progetto della pavimentazione e viene determinato applicando la norma AASHTO T294 o altra metodologia indicata dal progettista.

Il modulo di deformazione (M_d) dello strato deve essere quello inserito nel progetto della pavimentazione e viene determinato impiegando la metodologia indicata nella norma (CNR 146/92)

Il modulo di reazione (k) dello strato deve essere quello inserito nel calcolo della pavimentazione e viene determinato impiegando la metodologia indicata nella norma (CNR 92/83)

I diversi componenti e, in particolare le sabbie, debbono essere del tutto privi di materie organiche, solubili, alterabili e friabili


2.2 – ACCETTAZIONE DEL MISTO GRANULARE

L'Impresa è tenuta a comunicare alla Direzione Lavori, con congruo anticipo rispetto all'inizio delle lavorazioni e per ciascun cantiere di produzione, la composizione dei misti granulari che intende adottare. Per ogni provenienza del materiale, ciascuna miscela proposta deve essere corredata da una documentazione dello studio di composizione effettuato, che deve comprendere i risultati delle prove sperimentali, effettuate presso un Laboratorio riconosciuto dal Ministero delle Infrastrutture e dei Trasporti., attestanti il possesso dei requisiti elencati al paragrafo 2.1. Lo studio di laboratorio deve comprendere la determinazione della curva di costipamento con energia AASHTO modificata (CNR 69/78).

Una volta accettato da parte della Direzione Lavori lo studio delle miscele, l'Impresa deve rigorosamente attenersi ad esso.

2.3 – CONFEZIONAMENTO DEL MISTO GRANULARE

L'Impresa deve indicare, per iscritto, le fonti di approvvigionamento, le aree ed i metodi di stoccaggio (con i provvedimenti che intende adottare per la protezione dei materiali dalle acque di ruscellamento e da possibili inquinamenti), il tipo di lavorazione che



elletipi s.r.l.

Sede operativa ed amm.va:
Via Annibale Zucchini, 69 - 44100 FERRARA
tel. 0532/56771 – fax 0532/56119

e-mail: info@elletipi.it
sito: www.elletipi.it

AZIENDA CON SISTEMA DI GESTIONE
INTEGRATO CERTIFICATO DA DNV
UNI EN ISO 9001/2000
UNI EN ISO 14001

Laboratorio aut. dal Ministero Infrastrutture e Trasporti P.C.S. LL.PP. S.T.C. in base alla legge 5 nov.1971 n. 1086 Dec. n° 50947 del 18/09/2003

(FONTE: MINISTERO DELLE INFRASTRUTTURE E DEI TRASPORTI – CAPITOLATO SPECIALE D'APPALTO TIPO PER LAVORI STRADALI)

intende adottare, il tipo e la consistenza dell'attrezzatura di cantiere che verrà impiegata.

2.4 – POSA IN OPERA DEL MISTO GRANULARE

Il piano di posa dello strato deve avere le quote, la sagoma, i requisiti di portanza prescritti ed essere ripulito da materiale estraneo. Il materiale va steso in strati di spessore finito non superiore a 25 cm e non inferiore a 10 cm e deve presentarsi, dopo costipamento, uniformemente miscelato in modo da non presentare segregazione dei suoi componenti. L'eventuale aggiunta di acqua, per raggiungere l'umidità prescritta in funzione della densità, è da effettuarsi mediante dispositivi spruzzatori. La stesa va effettuata con finitrice o con grader appositamente equipaggiato.

Tutte le operazioni anzidette sono sospese quando le condizioni ambientali (pioggia, neve, gelo) siano tali da danneggiare la qualità dello strato stabilizzato.

Quando lo strato finito risulti compromesso a causa di un eccesso di umidità o per effetto di danni dovuti al gelo, esso deve essere rimosso e ricostituito a cura e spese dell'Impresa.

Il materiale pronto per il costipamento deve presentare in ogni punto la prescritta granulometria. Per il costipamento e la rifinitura verranno impiegati rulli vibranti, rulli gommati o combinati, tutti semoventi. Per ogni cantiere, l'idoneità dei mezzi d'opera e le modalità di costipamento devono essere, determinate, in contraddittorio con la Direzione Lavori, prima dell'esecuzione dei lavori, mediante una prova sperimentale di campo, usando le miscele messe a punto per quel cantiere.

Il costipamento di ciascuno strato deve essere eseguito sino ad ottenere una densità in sito non inferiore al 98% della densità massima fornita dalla prova AASHO modificata.


2.5 – CONTROLLI

Il controllo della qualità dei misti granulari e della loro posa in opera, deve essere effettuato mediante prove di laboratorio sui materiali costituenti, sul materiale prelevato in sito al momento della stesa oltre che con prove sullo strato finito. L'ubicazione dei prelievi e la frequenza delle prove sono indicati nella **Tabella 2.4**.

Materiali Le caratteristiche di accettazione dei materiali elencate al paragrafo 2.1, vanno verificate prima dell'inizio dei lavori, ogni qualvolta cambino i luoghi di provenienza dei materiali e successivamente ogni 2 mesi.

Miscela La granulometria del misto granulare va verificata giornalmente, prelevando il materiale in sito già miscelato, subito dopo avere effettuato il costipamento. Rispetto alla qualificazione delle forniture, nella curva granulometrica sono ammessi variazioni delle singole percentuali dell'aggregato grosso di ± 5 punti e di ± 2 punti per l'aggregato fino. In ogni caso non devono essere superati i limiti del fuso assegnato (**Tabella 2.3**). L'equivalente in sabbia dell'aggregato fino va verificato almeno ogni tre giorni lavorativi.

Costipamento A compattazione ultimata la densità del secco in sito, nel 95% dei prelievi, non deve essere inferiore al 98% del valore di riferimento (γ_{smax}) misurato in laboratorio sulla miscela di progetto e dichiarato prima dell'inizio dei lavori. Le misure della densità sono



elletipi s.r.l.

Sede operativa ed amm.va:
Via Annibale Zucchini, 69 - 44100 FERRARA
tel. 0532/56771 – fax 0532/56119

e-mail: info@elletipi.it
sito: www.elletipi.it

AZIENDA CON SISTEMA DI GESTIONE
INTEGRATO CERTIFICATO DA DNV
UNI EN ISO 9001/2000
UNI EN ISO 14001

Laboratorio aut. dal Ministero Infrastrutture e Trasporti P.C.S. LL.PP. S.T.C. in base alla legge 5 nov.1971 n. 1086 Dec. n° 50947 del 18/09/2003

(FONTE: MINISTERO DELLE INFRASTRUTTURE E DEI TRASPORTI – CAPITOLATO SPECIALE D'APPALTO TIPO PER LAVORI STRADALI)

effettuate secondo la norma (CNR 22/72). Per valori di densità inferiori a quello previsto viene applicata una detrazione per tutto il tratto omogeneo a cui il valore si riferisce:

- del 10 % dell'importo dello strato, per densità in sito comprese tra 95 e 98 % del valore di riferimento;
- del 20 % dell'importo dello strato, per densità in sito comprese tra 93 e 95 % del valore di riferimento.

Il confronto tra le misure di densità in sito ed i valori ottenuti in laboratorio può essere effettuato direttamente quando la granulometria della miscela in opera è priva di elementi trattenuti al crivello UNI 25 mm. In caso contrario, se il trattenuto al crivello UNI 25 mm è inferiore al 20%, si può effettuare il controllo previa correzione del peso di volume del secco in sito, per tenere conto della presenza di elementi lapidei di dimensioni maggiori di 20 mm:

$$\gamma_{d,sito} = \frac{P_d - P'_d}{V - V'}$$

P_d : Peso secco totale del materiale prelevato

V : Volume totale occupato in sito

P'_d : Peso secco della frazione trattenuta al crivello UNI 25 mm

$V' = P'_d / \gamma_s$: Volume della frazione trattenuta al crivello UNI 25 mm

γ_s : Peso specifico della frazione trattenuta al crivello UNI 25 mm

Portanza La misura della portanza deve accertare che le prestazioni dello strato finito soddisfino le richieste degli elaborati di progetto e siano conformi a quanto dichiarato prima dell'inizio dei lavori nella documentazione presentata dall'Impresa, ai sensi di quanto previsto al punto 2.2. La metodologia di indagine impiegata dovrà essere tale da fornire, parametri di controllo identici, o comunque direttamente confrontabili, con quelli utilizzati nel calcolo della pavimentazione. A tale scopo, sono ammesse sia prove puntuali (Prove di carico con piastra o misure di deflessione) sia prove ad elevato rendimento. Al momento della costruzione degli strati di pavimentazione sovrastanti, la media dei valori di portanza del misto granulare su ciascun tronco omogeneo, non dovrà essere inferiore a quella prevista in progetto. Per valori medi di portanza inferiori fino al 10%, rispetto ai valori di progetto, al misto granulare viene applicata una detrazione del 10% del prezzo. Per carenze comprese tra il 10 ed il 20%, al misto granulare viene applicata una detrazione del 20% del prezzo, mentre per carenze superiori al 20%, il tratto considerato deve essere demolito e ricostruito.


Sagoma Le superfici finite devono risultare perfettamente piane, con scostamenti rispetto ai piani di progetto non superiori a 10 mm, controllati a mezzo di un regolo di 4m di lunghezza e disposto secondo due direzioni ortogonali.

La verifica delle quote di progetto va eseguita con procedimento topografico, prevedendo in senso longitudinale un distanziamento massimo dei punti di misura non superiore a 20 metri nei tratti a curvatura costante e non superiore a 5 metri nei tratti a curvatura variabile, di variazione della pendenza trasversale. Nelle stesse sezioni dei controlli longitudinali di quota va verificata la sagoma trasversale, prevedendo almeno due misure per ogni parte a destra ed a sinistra dell'asse stradale.

Lo spessore medio deve essere quello prescritto, con una tolleranza in più o in meno del 5% purché tale differenza si presenti solo saltuariamente.

Tabella 2.4

Controllo dei materiali e verifica prestazionale



elletipi s.r.l.

Sede operativa ed amm.va:
Via Annibale Zucchini, 69 - 44100 FERRARA
tel. 0532/56771 – fax 0532/56119

e-mail: info@elletipi.it

sito: www.elletipi.it

AZIENDA CON SISTEMA DI GESTIONE
INTEGRATO CERTIFICATO DA DNV
UNI EN ISO 9001/2000
UNI EN ISO 14001

Laboratorio aut. dal Ministero Infrastrutture e Trasporti P.C.S. LL.PP. S.T.C. in base alla legge 5 nov.1971 n. 1086 Dec. n° 50947 del 18/09/2003

(FONTE: MINISTERO DELLE INFRASTRUTTURE E DEI TRASPORTI – CAPITOLATO SPECIALE D'APPALTO TIPO PER LAVORI STRADALI)

TIPO DI CAMPIONE	UBICAZIONE PRELIEVO	FREQUENZA PROVE	REQUISITI RICHIESTI
Aggregato grosso	Impianto	Iniziale, poi ogni 6 mesi	Riferimento Tabelle 2.1.1 – 2.1.3
Aggregato fino	Impianto	Iniziale, poi ogni 6 mesi	Riferimento Tabelle 2.1.1 – 2.2.3
Miscela	Strato finito	Giornaliera oppure ogni 1.000 m ³ di stesa	Curva granulometrica di progetto
Sagoma	Strato finito	Ogni 20m o ogni 5m	Sagoma previsto in progetto
Strato finito (densità in sito)	Strato finito	Giornaliera oppure ogni 1.000 m ² di stesa	98% del valore risultante dallo studio della miscela
Strato finito (portanza)	Strato finito o Pavimentazione	Ogni 1.000 m ² m di fascia stesa	Prestazioni previste in progetto