

elletipi s.r.l.

Sede operativa ed amm.va:
Via Annibale Zucchini, 69 - 44100 FERRARA
tel. 0532/56771 – fax 0532/56119

e-mail: info@elletipi.it
sito: www.elletipi.it

AZIENDA CON SISTEMA DI GESTIONE
INTEGRATO CERTIFICATO DA DNV
UNI EN ISO 9001/2000
UNI EN ISO 14001

Laboratorio aut. dal Ministero Infrastrutture e Trasporti P.C.S. LL.PP. S.T.C. in base alla legge 5 nov.1971 n. 1086 Dec. n° 50947 del 18/09/2003

(FONTE: MINISTERO DELLE INFRASTRUTTURE E DEI TRASPORTI – CAPITOLATO SPECIALE D'APPALTO TIPO PER LAVORI STRADALI)

Articolo 3

Formazione di strati di fondazione in misto cementato

Il misto cementato è costituito da una miscela di aggregati lapidei di primo impiego¹ (misto granulare), trattata con un legante idraulico (cemento). La miscela deve assumere, dopo un adeguato tempo di stagionatura, una resistenza meccanica durevole ed apprezzabile mediante prove eseguibili su provini di forma assegnata, anche in presenza di acqua o gelo.

3.1 – MATERIALI COSTITUENTI E LORO QUALIFICAZIONE

Aggregati Gli aggregati sono gli elementi lapidei miscelando i quali si ottiene il misto granulare che costituisce la base del misto cementato. Essi risultano composti dall'insieme degli aggregati grossi (trattenuti al crivello UNI n.5) e dagli aggregati fini.

L'**aggregato grosso** deve essere costituito da elementi ottenuti dalla frantumazione di rocce lapidee, da elementi naturali tondeggianti, da elementi naturali tondeggianti frantumati², da elementi naturali a spigoli vivi. Tali elementi potranno essere di provenienza o natura petrografica diversa purché, per ogni tipologia, risultino soddisfatti i requisiti indicati nella **Tabella 3.1**.

AGGREGATO GROSSO

Tabella 3.1

Parametro	Normativa	Unità di misura	Valore
Los Angeles	CNR 34/73	%	≤ 30
Quantità di frantumato	-	%	≥ 30
Dimensione max	CNR 23/71	mm	40
Sensibilità al gelo ³	CNR 80/80	%	≤ 30
Passante al setaccio 0.075	CNR 75/80	%	≤ 1
Contenuto di:			
- Rocce reagenti con alcali del cemento		%	≤ 1

L'**aggregato fino** deve essere costituito da elementi naturali o di frantumazione che possiedano le caratteristiche riassunte nella **Tabella 3.2**.

AGGREGATO FINO


Tabella 3.2

Parametro	Normativa	Unità di misura	Valore
Equivalentente in sabbia	CNR 27/72	%	≥ 30; ≤ 60
Limite Liquido	CNR-UNI 10014	%	≤ 25
Indice Plastico	CNR-UNI 10014	%	NP
Contenuto di:			
- Rocce tenere, alterate o scistose	CNR 104/84	%	≤ 1
- Rocce degradabili o solfatiche	CNR 104/84	%	≤ 1
- Rocce reagenti con alcali del cemento	CNR 104/84	%	≤ 1

¹ Per misti confezionati con aggregati riciclati si farà riferimento a studi specifici.

² Un granulo si intende frantumato quando presenta meno del 20% di superficie arrotondata

³ In zone considerate soggette al gelo



elletipi s.r.l.

Sede operativa ed amm.va:
Via Annibale Zucchini, 69 - 44100 FERRARA
tel. 0532/56771 – fax 0532/56119

e-mail: info@elletipi.it
sito: www.elletipi.it

AZIENDA CON SISTEMA DI GESTIONE
INTEGRATO CERTIFICATO DA DNV
UNI EN ISO 9001/2000
UNI EN ISO 14001

Laboratorio aut. dal Ministero Infrastrutture e Trasporti P.C.S. LL.PP. S.T.C. in base alla legge 5 nov.1971 n. 1086 Dec. n° 50947 del 18/09/2003

(FONTE: MINISTERO DELLE INFRASTRUTTURE E DEI TRASPORTI – CAPITOLATO SPECIALE D'APPALTO TIPO PER LAVORI STRADALI)

Ai fini dell'accettazione, prima dell'inizio dei lavori, l'Impresa è tenuta a predisporre la qualificazione degli aggregati tramite certificazione attestante i requisiti prescritti. Tale certificazione deve essere rilasciata da un Laboratorio riconosciuto dal Ministero delle Infrastrutture e dei Trasporti.

Cemento Il cemento è un legante idraulico, cioè un materiale inorganico finemente macinato che, mescolato con acqua, forma una pasta che rapprende e indurisce a seguito di processi e reazioni di idratazione e che, una volta indurita, mantiene la sua resistenza e la sua stabilità anche sott'acqua.

Saranno impiegati i seguenti tipi di cemento, elencati nella norma UNI ENV 197-1:

- tipo I (Portland);
- tipo II (Portland composito);
- tipo III (d'altoforno);
- tipo IV (pozzolanico);
- tipo V (composito).

I cementi utilizzati dovranno rispondere ai requisiti previsti dalla L. 595/65. Ai fini dell'accettazione, prima dell'inizio dei lavori, i cementi utilizzati dovranno essere controllati e certificati come previsto dal DPR 13/9/93 n. 246 e dal D.M. 12/07/93 n. 314. Tale certificazione sarà rilasciata dall'Istituto Centrale per la Industrializzazione e la Tecnologia Edilizia (I.C.I.T.E.), o da altri organismi autorizzati ai sensi del D.M. 12/07/93 n. 314

Acqua L'acqua deve essere esente da impurità dannose, oli, acidi, alcali, materia organica, frazioni limo-argillose e qualsiasi altra sostanza nociva.


Aggiunte Le aggiunte sono materiali inorganici finemente macinati che possono essere aggiunti al calcestruzzo per modificarne le caratteristiche o ottenerne di speciali. È ammesso l'utilizzo di **ceneri volanti** conformi alla norma UNI EN 450, sia ad integrazione dell'aggregato fine sia in sostituzione del cemento. La quantità in peso di ceneri da aggiungere, in sostituzione del cemento, per ottenere pari caratteristiche meccaniche, sarà stabilita con prove di laboratorio, nella fase di studio delle miscele e comunque non potrà superare il 40% del peso di cemento indicato in prima istanza.

Miscela La miscela di aggregati (misto granulare) da adottarsi per la realizzazione del misto cementato deve avere una composizione granulometrica contenuta nel fuso riportato in **Tabella 3.3**.

Tabella 3.3

Serie crivelli ⁴ e setacci UNI		Autostrade e strade extraurbane principali	Extraurbane econdarie ed Urbane di scorrimento	Urbane di quartiere extraurbane e urbane locali
		Passante (%)		
Crivello	40	100	100	
Crivello	30	80 - 100	-	
Crivello	25	72 - 90	65 - 100	
Crivello	15	53 - 70	45 - 78	
Crivello	10	40 - 55	35 - 68	
Crivello	5	28 - 40	23 - 53	
Setaccio	2	18 - 30	14 - 40	
Setaccio	0.4	8 - 18	6 - 23	
Setaccio	0.18	6 - 14	2 - 15	

⁴ In luogo dei crivelli indicati potranno essere impiegati setacci aventi un'apertura della maglia pari a 0.8 volte il diametro dei fori del crivello.



elletipi s.r.l.

Sede operativa ed amm.va:
Via Annibale Zucchini, 69 - 44100 FERRARA
tel. 0532/56771 – fax 0532/56119

e-mail: info@elletipi.it

sito: www.elletipi.it

AZIENDA CON SISTEMA DI GESTIONE
INTEGRATO CERTIFICATO DA DNV
UNI EN ISO 9001/2000
UNI EN ISO 14001

Laboratorio aut. dal Ministero Infrastrutture e Trasporti P.C.S. LL.PP. S.T.C. in base alla legge 5 nov.1971 n. 1086 Dec. n° 50947 del 18/09/2003

(FONTE: MINISTERO DELLE INFRASTRUTTURE E DEI TRASPORTI – CAPITOLATO SPECIALE D'APPALTO TIPO PER LAVORI STRADALI)

Setaccio	0.075	5 - 10	-
----------	-------	--------	---

Il contenuto di cemento, delle eventuali ceneri volanti dosate in sostituzione del cemento stesso, ed il contenuto d'acqua della miscela, vanno espressi come percentuale in peso rispetto al totale degli aggregati costituenti il misto granulare di base.

Tali percentuali saranno stabilite in base ad uno studio della miscela, effettuato in laboratorio, secondo quanto previsto dal B.U. CNR N. 29. In particolare la miscela adottata dovranno possedere i requisiti riportati nella **Tabella 3.4**.

Tabella 3.4

Parametro	Normativa	Valore
Resistenza a compressione a 7gg	CNR 29/72	$2.5 \leq R_c \leq 4.5 \text{ N/mm}^2$
Resistenza a trazione indiretta a 7gg (Prova Brasiliana) ⁵	CNR 97/84	$R_t \geq 0.25 \text{ N/mm}^2$

Per particolari casi è facoltà della Direzione Lavori accettare valori di resistenza a compressione fino a 7.5 N/mm^2 .

Nel caso in cui il misto cementato debba essere impiegato in zone in cui sussista il rischio di degrado per gelo-disgelo, è facoltà della Direzione Lavori richiedere che la miscela risponda ai requisiti della norma SN 640 59a.

3.2 – ACCETTAZIONE DELLE MISCELE

L'Impresa è tenuta a comunicare alla Direzione Lavori, con congruo anticipo rispetto all'inizio delle lavorazioni e per ciascun cantiere di produzione, la composizione delle miscele che intende adottare. Ciascuna composizione proposta deve essere corredata da una completa documentazione dello studio di composizione effettuato, che non dovrà essere più vecchio di un anno.

Una volta accettato da parte della Direzione Lavori lo studio delle miscele, l'Impresa deve rigorosamente attenersi ad esso.

Nella curva granulometrica sono ammessi variazioni delle singole percentuali di l'aggregato grosso di ± 5 punti e di ± 2 punti per l'aggregato fino.

In ogni caso non devono essere superati i limiti del fuso.

Per la percentuale di cemento nelle miscele è ammessa una variazione di $\pm 0.5\%$.


3.3 – CONFEZIONAMENTO DELLE MISCELE

Il misto cementato deve essere confezionato mediante impianti fissi automatizzati, di idonee caratteristiche, mantenuti sempre perfettamente funzionanti in ogni loro parte.

L'impianto deve comunque garantire uniformità di produzione ed essere in grado di realizzare miscele rispondenti a quelle indicate nello studio presentato ai fini dell'accettazione.

La zona destinata allo stoccaggio degli aggregati deve essere preventivamente e convenientemente sistemata per evitare la presenza di sostanze argillose e ristagni di acqua che possano compromettere la pulizia degli aggregati. I cumuli delle diverse classi devono essere nettamente separati tra di loro e l'operazione di rifornimento nei pre-dosatori eseguita con la massima cura. Non è consentito il mescolamento di cementi diversi per tipo, classe di resistenza o provenienza. Il cemento e le aggiunte dovranno essere adeguatamente protetti dall'umidità atmosferica e dalle impurità.

⁵ I provini per la prova di trazione indiretta sono gli stessi impiegati per la prova di compressione (CNR BU 29)



elletipi s.r.l.

Sede operativa ed amm.va:
Via Annibale Zucchini, 69 - 44100 FERRARA
tel. 0532/56771 – fax 0532/56119

e-mail: info@elletipi.it
sito: www.elletipi.it

AZIENDA CON SISTEMA DI GESTIONE
INTEGRATO CERTIFICATO DA DNV
UNI EN ISO 9001/2000
UNI EN ISO 14001

Laboratorio aut. dal Ministero Infrastrutture e Trasporti P.C.S. LL.PP. S.T.C. in base alla legge 5 nov.1971 n. 1086 Dec. n° 50947 del 18/09/2003

(FONTE: MINISTERO DELLE INFRASTRUTTURE E DEI TRASPORTI – CAPITOLATO SPECIALE D'APPALTO TIPO PER LAVORI STRADALI)

3.4 – PREPARAZIONE DELLE SUPERFICI DI STESA

La miscela verrà stesa sul piano finito dello strato precedente dopo che sia stata accertata dalla Direzione Lavori la rispondenza di quest'ultimo ai requisiti prescritti. Ogni depressione, avvallamento o ormaia presente sul piano di posa dev'essere corretta prima della stesa. Prima della stesa è inoltre necessario verificare che il piano di posa sia sufficientemente umido e, se necessario, provvedere alla sua bagnatura evitando tuttavia la formazione di una superficie fangosa.

3.5 – POSA IN OPERA DELLE MISCELE

La stesa verrà eseguita impiegando macchine finitrici. Il tempo massimo tra l'introduzione dell'acqua nella miscela del misto cementato e l'inizio della compattazione non dovrà superare i 60 minuti.

Le operazioni di compattazione dello strato devono essere realizzate con apparecchiature e sequenze adatte a produrre il grado di addensamento e le prestazioni richieste. La stesa della miscela non deve di norma essere eseguita con temperature ambiente inferiori a 0°C e mai sotto la pioggia.

Nel caso in cui le condizioni climatiche (temperatura, soleggiamento, ventilazione) comportino una elevata velocità di evaporazione, è necessario provvedere ad una adeguata protezione delle miscele sia durante il trasporto che durante la stesa.

Il tempo intercorrente tra la stesa di due strisce affiancate non deve superare di norma le due ore per garantire la continuità della struttura.

Particolari accorgimenti devono adottarsi nella formazione dei giunti longitudinali che andranno protetti con fogli di polietilene o materiale similare. Il giunto di ripresa deve essere ottenuto terminando la stesa dello strato a ridosso di una tavola e togliendo la tavola al momento della ripresa della stesa. Se non si fa uso della tavola si deve, prima della ripresa della stesa, provvedere a tagliare l'ultima parte dello strato precedente, in modo che si ottenga una parete perfettamente verticale. Non devono essere eseguiti altri giunti all'infuori di quelli di ripresa.


3.6 – PROTEZIONE SUPERFICIALE DELLO STRATO FINITO

Subito dopo il completamento delle opere di costipamento e finitura dello strato, deve essere applicato un velo protettivo di emulsione bituminosa acida al 55% in ragione di 1-2 daN/m² (in relazione al tempo ed alla intensità del traffico di cantiere cui potrà venire sottoposto) e successivo spargimento di sabbia.

Il tempo di maturazione protetta non dovrà essere inferiore a 72 ore, durante le quali il misto cementato dovrà essere protetto dal gelo.

Il transito di cantiere potrà essere ammesso sullo strato a partire dal terzo giorno dopo quello in cui è stata effettuata la stesa e limitatamente ai mezzi gommati. Aperture anticipate sono consentite solo se previste nella determinazione della resistenze raggiunta dal misto.

Strati eventualmente compromessi dalle condizioni meteorologiche o da altre cause devono essere rimossi e sostituiti a totale cura e spese dell'Impresa.



elletipi s.r.l.

Sede operativa ed amm.va:
Via Annibale Zucchini, 69 - 44100 FERRARA
tel. 0532/56771 – fax 0532/56119

e-mail: info@elletipi.it
sito: www.elletipi.it

AZIENDA CON SISTEMA DI GESTIONE
INTEGRATO CERTIFICATO DA DNV
UNI EN ISO 9001/2000
UNI EN ISO 14001

Laboratorio aut. dal Ministero Infrastrutture e Trasporti P.C.S. LL.PP. S.T.C. in base alla legge 5 nov.1971 n. 1086 Dec. n° 50947 del 18/09/2003

(FONTE: MINISTERO DELLE INFRASTRUTTURE E DEI TRASPORTI – CAPITOLATO SPECIALE D'APPALTO TIPO PER LAVORI STRADALI)

3.7 – CONTROLLI

I controlli si differenziano in funzione del tipo di strada.

*Autostrade
e strade
extraurbane
principali*

Il controllo della qualità dei misti cementati e della loro posa in opera, deve essere effettuato mediante prove di laboratorio sui materiali costituenti, sulla miscela prelevata allo stato fresco al momento della stesa, sulle carote estratte dalla pavimentazione e con prove in situ.

L'ubicazione dei prelievi e la frequenza delle prove sono indicati nella **Tabella 3.5**.

Il prelievo del misto cementato fresco avverrà in contraddittorio al momento della stesa. Sui campioni saranno effettuati, presso un Laboratorio riconosciuto dal Ministero delle Infrastrutture e dei Trasporti., i controlli della percentuale di cemento e della distribuzione granulometrica dell'aggregato. I valori misurati in sede di controllo dovranno essere conformi a quelli dichiarati nella documentazione presentata prima dell'inizio dei lavori. Per la determinazione del contenuto di cemento si farà riferimento alla norma UNI 6395⁶.

Lo spessore dello strato viene determinato, per ogni tratto omogeneo di stesa, facendo la media delle misure (quattro per ogni carota) rilevate sulle carote estratte dalla pavimentazione, scartando i valori con spessore in eccesso, rispetto a quello di progetto, di oltre il 5%. Per spessori medi inferiori a quelli di progetto viene applicata, per tutto il tratto omogeneo, una detrazione del 2,5% del prezzo di elenco, per ogni mm di materiale mancante. Per carenze superiori al 20% dello spessore di progetto si impone la rimozione dello strato e la successiva ricostruzione a spese dell'Impresa.

Sullo strato finito saranno effettuati i controlli delle densità in sito e della portanza.


A compattazione ultimata la densità in sito, nel 95% dei prelievi, non deve essere inferiore al 98% del valore di riferimento (ottimo) misurato in laboratorio sulla miscela di progetto e dichiarato prima dell'inizio dei lavori. Le misure della densità sono effettuate secondo quanto previsto dal B.U. CNR N. 22. Per valori di densità inferiori a quello previsto viene applicata una detrazione per tutto il tratto omogeneo a cui il valore si riferisce:

- del 10 % dell'importo dello strato e del pacchetto sovrastante, per densità in sito comprese tra 95 e 98 % del valore di riferimento;
- del 20 % dell'importo dello strato e del pacchetto sovrastante, per densità in sito comprese tra 92 e 95 % del valore di riferimento.

La misura della portanza dovrà accertare che le prestazioni dello strato finito soddisfino le richieste degli elaborati di progetto e siano conformi a quanto dichiarato prima dell'inizio dei lavori nella documentazione presentata dall'Impresa, ai sensi di quanto previsto al punto 3.2. La metodologia di indagine impiegata dovrà essere tale da fornire, parametri di controllo identici, o comunque direttamente confrontabili, con quelli utilizzati nel calcolo della pavimentazione. A tale scopo, sono ammesse sia prove effettuate direttamente sullo strato (prove di carico su piastra), che prove effettuate sullo strato ricoperto.

Al momento della costruzione degli strati di pavimentazione sovrastanti, la media dei valori di portanza del misto cementato su ciascun tronco omogeneo, non dovrà essere inferiore a quella prevista in progetto. Per misure di portanza inferiori fino al 10%, rispetto ai valori di progetto, al misto cementato ed a tutti gli strati sovrastanti, viene applicata una detrazione del 10% del prezzo. Per carenze fino al 20%, al misto cementato ed a tutti gli strati sovrastanti viene applicata una detrazione del 20% del

⁶ Il contenuto di fine (passante al setaccio UNI 0.25) degli aggregati è quello che risulta dai controlli effettuati sulle singole pezzature di aggregato fine ed aggregato grosso.



elletipi s.r.l.

Sede operativa ed amm.va:
Via Annibale Zucchini, 69 - 44100 FERRARA
tel. 0532/56771 – fax 0532/56119

e-mail: info@elletipi.it
sito: www.elletipi.it

AZIENDA CON SISTEMA DI GESTIONE
INTEGRATO CERTIFICATO DA DNV
UNI EN ISO 9001/2000
UNI EN ISO 14001

Laboratorio aut. dal Ministero Infrastrutture e Trasporti P.C.S. LL.PP. S.T.C. in base alla legge 5 nov.1971 n. 1086 Dec. n° 50947 del 18/09/2003

(FONTE: MINISTERO DELLE INFRASTRUTTURE E DEI TRASPORTI – CAPITOLATO SPECIALE D'APPALTO TIPO PER LAVORI STRADALI)

prezzo, mentre per carenze superiori al 20%, il tratto considerato deve essere demolito e ricostruito.

Se lo strato risulta già sanzionato per carenze dovute agli strati inferiori la detrazione verrà applicata solo per l'eventuale differenza, estesa agli strati sovrastanti.

*Extraurbane
secondarie
ed Urbane di
scorrimento*

Il controllo della qualità dei misti cementati e della loro posa in opera deve essere effettuato mediante prove di laboratorio sui materiali costituenti, sulla miscela prelevata allo stato fresco al momento della stesa, sulle carote estratte dalla pavimentazione e con prove in situ.

L'ubicazione dei prelievi e la frequenza delle prove sono indicati nella **Tabella 3.6**.

Il prelievo del misto cementato fresco avverrà in contraddittorio al momento della stesa. Sui campioni saranno effettuati, presso un Laboratorio riconosciuto dal Ministero delle Infrastrutture e dei Trasporti., i controlli della percentuale di cemento, della distribuzione granulometrica dell'aggregato; i valori misurati in sede di controllo dovranno essere conformi a quelli dichiarati nella documentazione presentata prima dell'inizio dei lavori. Per la determinazione del contenuto di cemento si farà riferimento alla norma UNI 6395⁵.

Lo spessore dello strato viene determinato, per ogni tratto omogeneo di stesa, facendo la media delle misure (quattro per ogni carota) rilevate sulle carote estratte dalla pavimentazione, scartando i valori con spessore in eccesso, rispetto a quello di progetto, di oltre il 5%. Per spessori medi inferiori a quelli di progetto viene applicata, per tutto il tratto omogeneo, una detrazione del 2,5% del prezzo di elenco per ogni mm di materiale mancante. Per carenze superiori al 20% dello spessore di progetto si impone la rimozione dello strato e la successiva ricostruzione a spese dell'Impresa.


Sullo strato finito saranno effettuati i controlli delle densità in sito e della portanza.

A compattazione ultimata la densità in sito, nel 95% dei prelievi, non deve essere inferiore al 98% del valore di riferimento (ottimo) misurato in laboratorio sulla miscela di progetto e dichiarato prima dell'inizio dei lavori. Le misure della densità sono effettuate secondo quanto previsto dal B.U. CNR N. 22. Per valori di densità inferiori a quello previsto viene applicata una detrazione per tutto il tratto omogeneo a cui il valore si riferisce:

- del 10 % dell'importo dello strato per densità in sito comprese tra 95 e 98 % del valore di riferimento;
- del 20 % dell'importo dello strato per densità in sito comprese tra 92 e 95 % del valore di riferimento.

La misura della portanza dovrà accertare che le prestazioni dello strato finito soddisfino le richieste degli elaborati di progetto e siano conformi a quanto dichiarato prima dell'inizio dei lavori nella documentazione presentata dall'Impresa, ai sensi di quanto previsto al punto 3.2. La metodologia di indagine impiegata dovrà essere tale da fornire, parametri di controllo identici, o comunque direttamente confrontabili, con quelli utilizzati nel calcolo della pavimentazione. A tale scopo, sono ammesse sia prove effettuate direttamente sullo strato (prove di carico su piastra), che prove effettuate sullo strato ricoperto.

Al momento della costruzione degli strati di pavimentazione sovrastanti, la media dei valori di portanza del misto cementato su ciascun tronco omogeneo, non dovrà essere inferiore a quella prevista in progetto. Per misure di portanza inferiori fino al 10%, rispetto ai valori di progetto, al misto cementato ed a tutti gli strati sovrastanti, viene applicata una detrazione del 10% del prezzo. Per carenze fino al 20%, al misto cementato ed a tutti gli strati sovrastanti viene applicata una detrazione del 20% del prezzo, mentre per carenze superiori al 20%, il tratto considerato deve essere demolito e ricostruito.



elletipi s.r.l.

Sede operativa ed amm.va:
Via Annibale Zucchini, 69 - 44100 FERRARA
tel. 0532/56771 – fax 0532/56119

e-mail: info@elletipi.it
sito: www.elletipi.it

AZIENDA CON SISTEMA DI GESTIONE
INTEGRATO CERTIFICATO DA DNV
UNI EN ISO 9001/2000
UNI EN ISO 14001

Laboratorio aut. dal Ministero Infrastrutture e Trasporti P.C.S. LL.PP. S.T.C. in base alla legge 5 nov.1971 n. 1086 Dec. n° 50947 del 18/09/2003

(FONTE: MINISTERO DELLE INFRASTRUTTURE E DEI TRASPORTI – CAPITOLATO SPECIALE D'APPALTO TIPO PER LAVORI STRADALI)

In alternativa alle misure di portanza, è ammesso il controllo basato sulla resistenza a compressione e sulla resistenza a trazione indiretta del materiale prelevato all'atto della stesa. La resistenza a compressione di ciascun prelievo sarà ottenuta come media dei valori di 4 provini, confezionati e portati a rottura secondo quanto previsto dal B.U. CNR N. 29. La resistenza a trazione indiretta di ciascun prelievo sarà ottenuta come media dei valori di 4 provini, confezionati secondo quanto previsto dal B.U. CNR N. 29 e portati a rottura secondo quanto previsto dal B.U. CNR N. 97.

I valori di resistenza, per ciascun tratto omogeneo, dovranno essere conformi a quanto indicato nella documentazione presentata prima dell'inizio dei lavori. Per valori di resistenza inferiori fino al 10%, rispetto ai valori di progetto, al misto cementato ed a tutti gli strati sovrastanti, viene applicata una detrazione del 10% del prezzo. Per carenze fino al 20%, al misto cementato ed a tutti gli strati sovrastanti viene applicata una detrazione del 20% del prezzo, mentre per carenze superiori al 20%, il tratto considerato deve essere demolito e ricostruito.

Se lo strato risulta già sanzionato per carenze dovute agli strati inferiori la detrazione verrà applicata solo per l'eventuale differenza, estesa agli strati sovrastanti.

*Urbane di quartiere
extraurbane e
urbane locali*

Il controllo della qualità dei misti cementati e della loro posa in opera deve essere effettuato mediante prove di laboratorio sui materiali costituenti, sulla miscela prelevata allo stato fresco al momento della stesa, sulle carote estratte dalla pavimentazione e con prove in situ.

L'ubicazione dei prelievi e la frequenza delle prove sono indicati nella **Tabella 3.7**.

Il prelievo del misto cementato fresco avverrà in contraddittorio al momento della stesa. Sui campioni saranno effettuati, presso un Laboratorio riconosciuto dal Ministero delle Infrastrutture e dei Trasporti., i controlli della percentuale di cemento, della distribuzione granulometrica dell'aggregato; i valori misurati in sede di controllo dovranno essere conformi a quelli dichiarati nella documentazione presentata prima dell'inizio dei lavori. Per la determinazione del contenuto di cemento si farà riferimento alla norma UNI 6395⁵.

Lo spessore dello strato viene determinato, per ogni tratto omogeneo di stesa, facendo la media delle misure (quattro per ogni carota) rilevate sulle carote estratte dalla pavimentazione, scartando i valori con spessore in eccesso, rispetto a quello di progetto, di oltre il 5%. Per spessori medi inferiori a quelli di progetto viene applicata, per tutto il tratto omogeneo, una detrazione del 2,5% del prezzo di elenco per ogni mm di materiale mancante. Per carenze superiori al 20% dello spessore di progetto si impone la rimozione dello strato e la successiva ricostruzione a spese dell'Impresa.

Sullo strato finito sarà effettuato il controllo della densità in sito.


A compattazione ultimata la densità in sito, nel 95% dei prelievi, non deve essere inferiore al 98% del valore di riferimento (ottimo) misurato in laboratorio sulla miscela di progetto e dichiarato prima dell'inizio dei lavori. Le misure della densità sono effettuate secondo quanto previsto dal B.U. CNR N. 22.

Per valori di densità inferiori a quello previsto viene applicata una detrazione per tutto il tratto omogeneo a cui il valore si riferisce:

- del 10 % dell'importo dello strato e del pacchetto sovrastante per densità in sito comprese tra 95 e 98 % del valore di riferimento;
- del 20 % dell'importo dello strato e del pacchetto sovrastante per densità in sito comprese tra 92 e 95 % del valore di riferimento.

Tabella 3.5

AUTOSTRAD E ED EXTRAURBANE PRINCIPALI



elletipi s.r.l.

Sede operativa ed amm.va:
Via Annibale Zucchini, 69 - 44100 FERRARA
tel. 0532/56771 – fax 0532/56119

e-mail: info@elletipi.it

sito: www.elletipi.it

AZIENDA CON SISTEMA DI GESTIONE
INTEGRATO CERTIFICATO DA DNV
UNI EN ISO 9001/2000
UNI EN ISO 14001


Laboratorio aut. dal Ministero Infrastrutture e Trasporti P.C.S. LL.PP. S.T.C. in base alla legge 5 nov.1971 n. 1086 Dec. n° 50947 del 18/09/2003

(FONTE: MINISTERO DELLE INFRASTRUTTURE E DEI TRASPORTI – CAPITOLATO SPECIALE D'APPALTO TIPO PER LAVORI STRADALI)

Controllo dei materiali e verifica prestazionale			
TIPO DI CAMPIONE	UBICAZIONE PRELIEVO	FREQUENZA PROVE	REQUISITI RICHIESTI
Aggregato grosso	Impianto	Settimanale oppure Ogni 2500 m ³ di stesa	Riferimento Tabella 3.1
Aggregato fino	Impianto	Settimanale oppure Ogni 2500 m ³ di stesa	Riferimento Tabella 3.2
Acqua	Impianto	Iniziale	Riferimento Par. 3.1
Cemento	Impianto	Iniziale	Riferimento Par. 3.1
Aggiunte	Impianto	Iniziale	Riferimento Par. 3.1
Misto cementato fresco	Vibrofinitrice	Giornaliera oppure Ogni 5.000 m ² di stesa	Curva granulometrica di progetto; Contenuto di cemento
Carote per spessori	Pavimentazione	Ogni 100m di fascia di stesa	Spessore previsto in progetto
Strato finito (densità in sito)	Strato finito	Giornaliera oppure Ogni 5.000 m ² di stesa	98% del valore risultante dallo studio della miscela
Strato finito (portanza)	Strato finito o Pavimentazione	Ogni 100 m di fascia di stesa	Prestazioni previste in progetto

Tabella 3.6

EXTRAURBANE SECONDARIE E URBANE DI SCORRIMENTO			
Controllo dei materiali e verifica prestazionale			
TIPO DI CAMPIONE	UBICAZIONE PRELIEVO	FREQUENZA PROVE	REQUISITI RICHIESTI
Aggregato grosso	Impianto	Settimanale oppure Ogni 2500 m ³ di stesa	Riferimento Tabella 3.1
Aggregato fino	Impianto	Settimanale oppure Ogni 2500 m ³ di stesa	Riferimento Tabella 3.2
Acqua	Impianto	Iniziale	Paragrafo 3.1
Cemento	Impianto	Iniziale	Paragrafo 3.1
Aggiunte	Impianto	Iniziale	Paragrafo 3.1
Misto cementato fresco	Vibrofinitrice	Giornaliera oppure Ogni 5.000 m ² di stesa	Curva granulometrica di progetto; contenuto di cemento
Misto cementato fresco (*)	Vibrofinitrice	Giornaliera oppure Ogni 5.000 m ² di stesa	Resistenza a compressione; resistenza a trazione indiretta
Carote per spessori	Pavimentazione	Ogni 100m di fascia di stesa	Spessore previsto in progetto
Strato finito (densità in sito)	Strato finito	Giornaliera oppure Ogni 5.000 m ² di stesa	98% del valore risultante dallo studio della miscela



elletipi s.r.l.

Sede operativa ed amm.va:
Via Annibale Zucchini, 69 - 44100 FERRARA
tel. 0532/56771 – fax 0532/56119

e-mail: info@elletipi.it
sito: www.elletipi.it

AZIENDA CON SISTEMA DI GESTIONE
INTEGRATO CERTIFICATO DA DNV
UNI EN ISO 9001/2000
UNI EN ISO 14001

Laboratorio aut. dal Ministero Infrastrutture e Trasporti P.C.S. LL.PP. S.T.C. in base alla legge 5 nov.1971 n. 1086 Dec. n° 50947 del 18/09/2003

(FONTE: MINISTERO DELLE INFRASTRUTTURE E DEI TRASPORTI – CAPITOLATO SPECIALE D'APPALTO TIPO PER LAVORI STRADALI)

Strato finito (portanza) (*)	Strato finito o Pavimentazione	Ogni 100 m di fascia stesa	Prestazioni previste in progetto
(*) Il controllo sul misto cementato fresco può sostituire quello sullo strato finito			

Tabella 3.7

STRADE URBANE DI QUARTIERE E LOCALI			
Controllo dei materiali e verifica prestazionale			
TIPO DI CAMPIONE	UBICAZIONE PRELIEVO	FREQUENZA PROVE	REQUISITI RICHIESTI
Aggregato grosso	Impianto	Settimanale oppure Ogni 2500 m ³ di stesa	Riferimento Tabella 3.1
Aggregato fino	Impianto	Settimanale oppure Ogni 2500 m ³ di stesa	Riferimento Tabella 3.2
Acqua	Impianto	Iniziale	Paragrafo 3.1
Cemento	Impianto	Iniziale	Paragrafo 3.1
Aggiunte	Impianto	Iniziale	Paragrafo 3.1
Misto cementato fresco	Vibrofinitrice	Giornaliera oppure Ogni 5.000 m ² di stesa	Curva granulometrica di progetto; contenuto di cemento
Carote per spessori	Pavimentazione	Ogni 100m di fascia di stesa	Spessore previsto in progetto
Strato finito (densità in sito)	Strato finito	Giornaliera oppure Ogni 5.000 m ² di stesa	98% del valore risultante dallo studio della miscela